



Mirabel  
SLABBINCK

HANDCRAFTED IN BRUGES SINCE 1903

2024

ULTIMATE BESPOKE BED, BATH AND TABLE LINENS

# BED LINEN

## PELLA 300TC

Satijn | *Le satin* | satin

100 % satijn katoen, gekamd lange vezel garen - **TC 300** - 300 cm  
 satin 100 % *Coton Peigné Longues Fibres* - **118 fils/cm<sup>2</sup>** - laize 300 cm  
 100 % satin combed long staple cotton - **TC 300** - 118"




11-10 | White 11-57 | Paper White 11-27 | Smokey Rose 11-86 | Glacier Blue



11-11 | Off-White 11-59 | Greige 11-26 | Petal Pink 11-81 | Sky Blue



11-12 | Vanilla 11-13 | Champagne 11-29 | Copper 11-96 | Toffee




11-14 | Cream 11-53 | Grey 11-45 | Amethyst 11-87 | Galaxy Blue



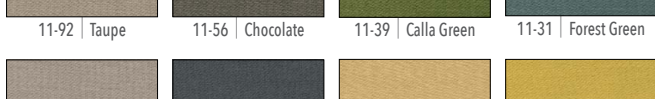
11-15 | Nude 11-54 | Fog 11-35 | Khaki 11-78 | Sea Blue




11-90 | Sand 11-94 | Cappuccino 11-37 | Slate Green 11-33 | Sage



11-92 | Taupe 11-56 | Chocolate 11-39 | Calla Green 11-31 | Forest Green



11-58 | Grey Taupe 11-51 | Charcoal 11-68 | Caramel 11-64 | Curry



11-25 | Latte 11-93 | Espresso 11-91 | Inca Gold 11-50 | Black

## BELLADONNA 600TC

Satijn | *Le satin* | satin

100 % satijn katoen, gekamd lange vezel garen - gedubbeld - **TC 600** - 300 cm  
 satin 100 % *Coton Peigné Longues Fibres - fils retors* - **236 fils/cm<sup>2</sup>** - laize 300 cm  
 100 % satin combed long staple cotton - **TC 600** - 118"



91-10 | White 91-11 | Off-White 91-12 | Vanilla 91-15 | Nude 91-59 | Greige




91-92 | Taupe 91-88 | Pearl Blue 91-58 | Grey Taupe 91-53 | Grey 91-51 | Charcoal

## CITRUS 200TC

Perkaal | *La percale* | Percale

100 % perkaal katoen, gekamd lange vezel garen - **TC 200** - 300 cm  
 percale 100 % *Coton Peigné Longues Fibres* - **78 fils/cm<sup>2</sup>** - laize 300 cm  
 100 % combed long staple cotton - **TC 200** - 118"




15-10 | White 15-12 | Vanilla 15-59 | Greige 15-92 | Taupe 15-51 | Charcoal

## BORA 400TC

Perkaal | *La percale* | Percale

100 % perkaal katoen, gekamd lange vezel garen - gedubbeld - **TC 400** - 300 cm  
 percale 100 % *Coton Peigné Longues Fibres - fils retors* - **158 fils/cm<sup>2</sup>** - laize 300 cm  
 100 % combed long staple cotton - **TC 400** - 118"




45-10 | White 45-12 | Vanilla 45-59 | Greige 45-53 | Grey


## MARO

Linnen | *Le lin* | Linen

100 % linnen - 'Masters of Linen' - 170 g/m<sup>2</sup> - 290 cm, voorgewassen  
 100 % *lin* - 'Masters of Linen' - 170 g/m<sup>2</sup> - 290 cm, *pré lavage*  
 100 % linnen - 'Masters of Linen' - 170 g/m<sup>2</sup> - 118", *prewashed*



37-10 | White 37-12 | Vanilla 37-59 | Greige 37-95 | Natural 37-56 | Chocolate



37-51 | Charcoal

# TABLE LINEN

## CADAS

Katoen | *Coton* | Cotton

100 % katoen - 190 g/m<sup>2</sup> - 305 cm  
 100 % *coton* - 190 g/m<sup>2</sup> - 305 cm  
 100 % cotton - 190 g/m<sup>2</sup> - 120"




46-10 | White 46-59 | Greige

## CARUM

Katoen | *Coton* | Cotton

100 % katoen - 270 g/m<sup>2</sup> - 305 cm  
 100 % *coton* - 270 g/m<sup>2</sup> - 305 cm  
 100 % cotton - 270 g/m<sup>2</sup> - 120"



26-10 | White 26-12 | Vanilla 26-59 | Greige


## MARO

Linnen | *Le lin* | Linen

100 % linnen - 'Masters of Linen' - 170 g/m<sup>2</sup> - 290 cm, voorgewassen  
 100 % *lin* - 'Masters of Linen' - 170 g/m<sup>2</sup> - 290 cm, *pré lavage*  
 100 % linnen - 'Masters of Linen' - 170 g/m<sup>2</sup> - 118", *prewashed*



37-10 | White 37-12 | Vanilla 37-59 | Greige 37-95 | Natural 37-56 | Chocolate



37-51 | Charcoal

# BATH LINEN

Badstof | *Eponge* | Terry cloth

## CALISTA

100 % gekamd katoen - 100 % *coton peigné* - 100 % combed cotton

**1200 g**



40-10 | White 40-11 | Off-White 40-59 | Greige 40-90 | Sand 40-92 | Taupe 40-51 | Charcoal 40-93 | Espresso

## LILIA

100 % katoen low twist - 100 % *coton low twist* - 100 % cotton low twist

**400 g**




43-10 | White 43-11 | Off-White 43-59 | Greige 43-90 | Sand 43-92 | Taupe 43-51 | Charcoal 43-93 | Espresso

## MALVA

100 % katoen low twist - 100 % *coton low twist* - 100 % cotton low twist

**600 g**



42-10 | White 42-11 | Off-White 42-59 | Greige 42-90 | Sand 42-92 | Taupe 42-51 | Charcoal 42-93 | Espresso

# LINTEN | RUBANS | RIBBONS

## 200 Satijn | Satin | Satin

**Serie 200:** satijn linten plat gestikt op de stof of als passepoil.  
**Série 200:** rubans satinés lisses cousus à plat sur le tissu ou en passepoil.  
**Series 200:** satin ribbons sewn flat on the fabric or as piping.



## 700

**Serie 700:** visgraat linten plat gestikt op stof of als passepoil.  
**Série 700:** rubans chevron cousus à plat sur le tissu ou en passepoil.  
**Series 700:** fish bone ribbons sewn flat on the fabric or as piping.




## 300 Geribde | Gros grain | Gros grain

**Serie 300:** geribde linten plat gestikt op de stof of als passepoil.  
**Série 300:** rubans gros grain cousus à plat sur le tissu ou en passepoil.  
**Series 300:** grosgrain ribbons sewn flat on the fabric or as piping.



## 900

**Serie 900:** katoen-linnen linten plat gestikt op de stof of als passepoil.  
**Série 900:** rubans lin-coton lisses cousus à plat sur le tissu ou en passepoil.  
**Series 900:** linen-cotton ribbons sewn flat on the fabric or as piping.



# BORDUURGAREN | FILS BRODERIE | EMBROIDERY YARNS

Kies uit een uitgebreid kleurengamma borduurgaren van Madeira en Gunold.  
 Choisissez parmi une large gamme de couleurs à broder Madeira et Gunold.  
 Choose from a wide range of embroidery colours from Madeira and Gunold yarns.



# SLABBINCK XTREME

Giza 45 katoen is de allerbeste katoenvazel die er bestaat. Giza katoen wordt alleen op geselecteerde gronden in de Nijlvallei in Egypte gekweekt en met de hand geplukt en verwerkt. De uiterst fijne, lange en gelijkmatige vezels geven een uniek zijdezacht gevoel en glans. Dit is de crème de la crème van het katoen.

*Le coton Giza 45 est la meilleure fibre de coton qui existe. Le coton de Giza est cultivé sur des terres sélectionnées dans la vallée du Nil en Egypt et cueillies et transformées à la main. Les fibres extrêmement fines, longues et uniformes donnent une sensation et une brillance soyeuses uniques. C'est la crème de la crème du coton.*

The Giza 45 cotton simply is the best cotton fiber that exists. Giza cotton is grown on selected grounds in the Nile valley and hand-picked and processed. The extremely fine, long and even fibers give a unique silky feeling and shine. This is the crème de la crème of the cotton.

FIBRAFINA  
ITALIAN SELECTION

Het FIBRAFINA® handelsmerk staat garant voor stoffen van superieure kwaliteit met een uitzonderlijke look & feel. Het verhaal van de FIBRAFINA® stoffen begint bij de zoektocht naar de allerbeste vezels die vervolgens met de grootste finesse verwerkt worden volgens de kunst van het Italiaans weven. Het unieke vakmanschap dat samensmelt met de onevenaarbare kwaliteit van de extra-long staple vezels creëert sublieme stoffen die zeer dicht geweven zijn, zijdezacht aanvoelen en een luxueuze glans geven.

SONATA voelt super zacht aan, maar is tegelijk ook crispy door de perkaal weving en heeft een 665 thread count.

SINFONIA geeft een weelderige glans met een ultrazacht gevoel dankzij de satijn weving met een 750 thread count.

*FIBRAFINA®, marque déposée, propose des tissus d'une qualité hors du commun. Les tissus FIBRAFINA®, issus d'une recherche approfondie, ont pour objectif d'aboutir à la meilleure des matières premières qui puisse être tissée sur les métiers Italiens. Le savoir-faire mêlé à une qualité sans équivalent de ces fibres extra-longues permet d'obtenir un coton à la structure très dense, au toucher soyeux et à l'aspect chatoyant.*

*SONATA est une Percale de 260 fils/cm<sup>2</sup> alliant la douceur à une irrésistible sensation de fraîcheur.*


*SINFONIA est un Satin de 295 fils/cm<sup>2</sup> à la douceur extrême et à l'aspect chic et soyeux.*

The FIBRAFINA® trademark introduces fabrics of the highest quality offering an exceptional performance. FIBRAFINA® fabrics begin their journey with experts searching for the best raw materials which is then processed by the art of Italian weaving. The unique craftsmanship intertwined with the unequalled quality of the extra-long staple fibres creates cotton fabrics of superior level with a dense structure, silky smooth touch and shiny look.


SONATA is percale woven with a 665 thread count and combines its softness with an irresistible crispness.

SINFONIA is satin woven with a 750 thread count and offers an ultra-soft feel with a glossy finish.

**MELLOR** Satijn | *Le satin* | Satin 700TC




102-10 | White




102-12 | Vanilla

**SONATA** Perkaal | *La percale* | Percale 665TC





107-10 | White




107-12 | Vanilla

**SINFONIA** Satijn | *Le satin* | Satin 750TC



103-10 | White



103-12 | Vanilla

## Voorwassen

Alvorens u voor het eerst in ons bedlinnen slaapt, is het belangrijk de artikelen te wassen. Dit geldt eveneens voor het badlinnen. Door een behandeling die noodzakelijk is om de stof een zacht gevoel te geven, ligt er een laagje op die ervoor zorgt dat de stof niet kan ademen. Door het wassen verdwijnt dit laagje volledig en kunt u ten volle genieten van de unieke eigenschappen van onze stoffen. Daarnaast wordt door het wassen de krimp verwijderd uit de stof en zullen de artikelen perfect passen.

## Wassen

Elk artikel is voorzien van een etiket met wasvoorschriften. Het is belangrijk na het wassen de artikelen zo snel mogelijk uit de machine te halen. Kies bij drogen in de droogkast een kort programma zodat de artikelen niet volledig droog zijn. Daarna kunt u ze nog even ophangen om verder te drogen, zo gaat de stof minder kreuken en blijft langer mooi. Door de hoge warmte en beweging in de droogtrommel worden de katoenvezels afgebroken, wat de duurzaamheid van de stof vermindert. Gebruik een kwalitatief wasmiddel, zonder optisch bleekmiddel en zeker zonder chloor. Wij raden het gebruik van vloeibaar wasmiddel aan om vlekken te voorkomen. Als het water kalkrijk is, raden we het gebruik van een anti-kalkmiddel aan, vooral voor donkere kleuren. Gebruik van een wasverzachter wordt afgeraden.

## Vlekken

Het belangrijkste in geval van vlekken, is deze zo snel mogelijk te verwijderen. Hoe langer de vlek in de stof zit, hoe moeilijker te verwijderen. De vlekken moeten verwijderd worden met koud water. De artikelen pas wassen wanneer de vlek verwijderd is, zeker bij bloedvlekken. Indien men een bevlekt artikel met warm water wast en/of strijkt, wordt de vlek gefixeerd en kan deze niet meer worden verwijderd.

## Strijken

Het artikel best lichtjes vochtig strijken, zeker voor 100% linnen stoffen. Om het perfect resultaat te bekomen, kunt u na het opmaken van uw bed, het linnen wat vochtig maken met een plantenspuit (met proper water!). Wanneer de stof opdroogt, heeft u perfect glad bedlinnen.

## Pré-lavage

*Avant de dormir dans votre linge de lit pour la première fois, il est nécessaire de le laver. Ceci vaut aussi pour le linge de bain. En effet, le traitement nécessaire pour donner le touché typique au tissu ne permet pas aux fils de respirer et ne donnent pas un sentiment confortable. En lavant le tissu vous pourrez profiter de suite au maximum des caractéristiques uniques du tissu, de plus le retrait sera parti.*

## Lavage

*Sur chaque article, il y a une étiquette pour le nettoyage. Il est important d'enlever les articles de la machine à laver, dès que le programme est terminé. En utilisant le sèche-linge il faut prendre un programme court pour que les articles soient encore un peu humides. Le tissu sera moins froissé et plus facile à repasser. Ne pas mettre le sèche-linge sur une température trop élevée et trop forte, les fibres de coton peuvent être abimées par la chaleur et le mouvement intense. Utiliser de préférence une lessive de bonne qualité sans eau de javel et sans chlore. Une lessive liquide est recommandée. Si l'eau est riche en calcaire, employer un produit anticalcaire, particulièrement pour les couleurs foncées. L'usage d'assouplissant est déconseillé.*

## Tâches

*Traiter les tâches le plus vite possible afin qu'elles n'aient pas le temps de se fixer. Utiliser de l'eau froide pour enlever les tâches. La chaleur va fixer les tâches, et il ne sera alors plus possible de les traiter. Il est donc important d'enlever les tâches avant le lavage et/ou le repassage.*

## Repassage

*Le meilleur résultat sera obtenu en repassant le tissu quand il est encore humide, surtout pour les tissus en lin.*

## Pre-wash

Before sleeping in your new bed linen, it is important to wash it. This also applies to bath linens. Because the fabric has been treated to increase its softness, there will still be a thin coat of this product on the fabric that does not allow the cotton to breathe. This layer is completely dissolved through washing. Not only will washing allow the fabric to breathe, but it will also shrink your linen to size, creating a perfect fit and maximum pleasure.

## Laundry

All of our pieces come with a care instruction label. Please follow the shown instructions for the best results. It is also important to remove your bed linen from the washing machine as soon as the wash cycle is done. For drying, use a short program so that the items are not completely dried. The next step is to hang the linen to dry. This ensures fewer wrinkles and increases the longevity of your bed linen. Note that high heat and tumbling in a dryer breaks cotton fibers down and, over time, reduces the durability of the fabric. Finally, we recommend that you avoid fabric softeners, whiteners, and bleach, and use only high-quality laundry detergent. Liquid detergent works best for avoiding stains. If you have hard water in your area, adding a gentle descaling agent will produce better results for darker colors.

## Stains

Stains must be removed as quickly as possible. The longer a stain remains in the fabric, the more difficult it is to remove it. Use cold water to work the stain out of the fabric and only launder your linens once the stain is gone, particularly with blood stains, as washing a stained item in warm water will fix the stain to the fabric. Ironing a stain after washing will make the stain nearly impossible to remove.

## Ironing

Ironing the fabric while it is still slightly damp produces the best results. This is definitely so with 100% linen fabrics. For the perfect result, after making your bed, use a spray bottle, filled with clean water, to mist the top sheets and pillowcases. Once the fabric is dry, your bed will be perfectly smooth.

Wat zijn de typische eigenschappen van de verschillende stofkwaliteiten?  
Quelles sont les caractéristiques propres à chaque tissu?  
What is the difference between the different fabric qualities?

	Perkaal katoen Percale de coton Percale cotton	Satijn katoen Satin de coton Satin cotton	Linnen Lin Linen
ademt   respirant breathes	••	•	•••
kreukt   se froisse wrinkles	••	•	•••
strijkt makkelijk   facile à repasser easy to iron	••	•••	•
voelt zacht aan   soyeux au toucher feels soft	••	•••	•
fris gevoel   frais cool	•		•
warm gevoel   chaud warm		•	
mat   mat matte	•		•
glans   brillant shiny		•	

BESPOKE



Voor projecten zo uniek als u, contacteer ons Design Atelier: [info@mirabelslabbinck.be](mailto:info@mirabelslabbinck.be).

Samen brengen wij uw gepersonaliseerde ontwerpen tot leven aan de hand van schetsen, moodboards en/of stalen.

*N'hésitez pas à nous contacter pour l'étude de vos projets personnalisés: [info@mirabelslabbinck.be](mailto:info@mirabelslabbinck.be).*

*Ensemble, nous élaborerons une maquette de votre modèle ou logo, avant réalisation du produit fini.*

Contact us for your customised project tailored to your style and needs: [info@mirabelslabbinck.be](mailto:info@mirabelslabbinck.be).

From sketch to sample your unique plans come to life in the hands of our Design Atelier.



  
Mirabel  
SLABBINCK

## Baguette

The quick brown fox jumped over the lazy dog  
ABCDEFGHIJKLMNOPQRSTUVWXYZ &

## Avante

The quick brown fox jumped over the lazy dog  
ABCDEFGHIJKLMNOPQRSTUVWXYZ &

## Euro Style

The quick brown fox jumped over the lazy dog  
ABCDEFGHIJKLMNOPQRSTUVWXYZ &



## Goudy Light

The quick brown fox jumped over the lazy dog  
ABCDEFGHIJKLMNOPQRSTUVWXYZ &

## Evening News

The quick brown fox jumped over the lazy dog  
ABCDEFGHIJKLMNOPQRSTUVWXYZ &

## *Norman Italic*

*The quick brown fox jumped over the lazy dog*  
*ABCDEFGHIJKLMNOPQRSTUVWXYZ &*





## Prestige

*The quick brown fox jumped over the lazy dog*

A B C D E F G H I J K L M N O P Q  
R S T U V W X Y Z &

## Manilla Script

*The quick brown fox jumped over the lazy dog*

A B C D E F G H I J K L M N O P Q R S T U V W X Y Z &

## Signature Script

*The quick brown fox jumped over the lazy dog*

A B C D E F G H I J K L M N O P Q R S T U V W X Y Z &



## Staccato

*The quick brown fox jumped over the lazy dog*

A B C D E F G H I J K L M N O P Q R S T U V W X Y Z &

## Meadowvale Brush

*The quick brown fox jumped over the lazy dog*

A B C D E F G H I J K L M N O P Q R S T U V W X Y Z &

## Sanvito Pro

*The quick brown fox jumped over the lazy dog*

A B C D E F G H I J K L M N O P Q R S T U V W X Y Z &





*Mirabel*  
SLABBINCK

HANDCRAFTED IN BRUGES SINCE 1903

## BED LINEN



## BATH LINEN



## TABLE LINEN



## AND MORE



# BED LINEN



BASIC p10



ABADI p11



ALLURA p12



ANETHUM p13



ATO p14



BANZI p15



BOLA p16



BONSONI p17



BORDA p18



CANINA p19



CORVUS 1016 p20



CORVUS 1018 p21



FANNA p22



JALUK p23



KALI p24



LAHIRA p25



LAKO p26



MACA p27



MAKANI p28



MARILO p29



MOYA p30



PHI p31



RYBINA p32



SORBE p33



TAKRA p34



TIRASO p35



TOPALI p36



TRIGA p37



TRIKONA p38



TULO p39



COLLECTIE 2024

## BATH LINEN



ATO p52



BODI p53



CANINA p53



CORVUS 1016 p53



CORVUS 1018 p54



FANNA p54



LAHIRA p54



MACA p55



MARILO p55



MOYA N p55



PHI p56



TAKRA p56



TIRASO p56



TOPALI p57



TRIKONA p57



TULO p57



MANDI-PIPER p58



PEPA-SILTAS p58

## TABLE LINEN



ANETHUM p62



BONSOMI N p62



CANINA p63



MACA p63



COLLECTIE 2024



# BED LINEN



# BASIC



35-10



**Techniek:** Effen stof.

**Technique:** Tissu uni.

**Technique:** Uni fabric.


**OM TE BESTELLEN, OPGEVEN:** stof. (combinatie foto: 11-11 | 11-13 | 11-35)

**ELABORATION DU MODÈLE:** indiquer tissu. (combinaison photo: 11-11 | 11-13 | 11-35)


**WHEN ORDERING, PLEASE INDICATE:** fabric. (combination photo: 11-11 | 11-13 | 11-35)

kussensloop  
*taie d'oreiller*  
pillow sham

zonder volant  
*sac*  
housewife




met volant  
*avec volant*  
oxford



sierkussen  
*coussin*  
toss pillow



dekbedovertrek  
*housses de couette*  
duvet cover



Afwerkingen zie pagina 72-73  
*Finitions voir pages 72-73*  
Finishes see page 72-73

rolkussen  
*traversin*  
bolster



laken  
*drap plat dessus o.p.*  
flat sheet



plaid  
*plaid*  
throw/coverlet





**Techniek:** Combinatie van stof en band in stof, met lint rond band gestikt.

**Technique:** Combinaison de tissus avec ruban/passepoil cousu autour du cadre.

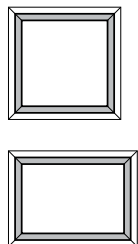
**Technique:** Combination of fabric and fabric band; band edged with ribbon.

**OM TE BESTELLEN, OPGEVEN:** stof | stof band | lint rond band. (combinatie foto: 11-54 | 11-39 | 312)

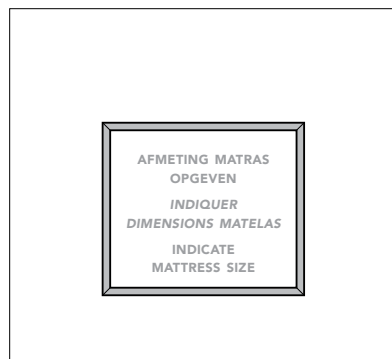
**ELABORATION DU MODÈLE:** indiquer tissu fond | tissu cadre | ruban. (combinaison photo: 11-54 | 11-39 | 312)

**WHEN ORDERING, PLEASE INDICATE:** fabric | fabric border | ribbon to edge border. (combination photo: 11-54 | 11-39 | 312)

kussensloop  
met volant  
*taie d'oreiller*  
avec volant  
pillow sham  
oxford



dekbedovertrek  
*housse de couette*  
duvet cover



Afwerkingen zie pagina 72-73  
*Finitions voir pages 72-73*  
Finishes see page 72-73

laken  
*drap plat dessus o.p.*  
flat sheet




sierkussen  
*coussin*  
toss pillow



rolkussen  
*traversin*  
bolster



plaid  
*plaid*  
throw/coverlet



11-12 | 11-54 | 350

# ALLURA 204I



**Techniek:** Machine borduurwerk op stof.

**Technique:** Broderie machine.

**Technique:** Machine embroidery on fabric.


**OM TE BESTELLEN, OPGEVEN:** stof | borduurgaren. (combinatie foto: 11-11 | 1129 & 48-51 | 1004)

**ELABORATION DU MODÈLE:** indiquer tissu | fils broderie. (combinaison photo: 11-11 | 1129 & 48-51 | 1004)


**WHEN ORDERING, PLEASE INDICATE:** fabric | embroidery yarn. (combination photo: 11-11 | 1129 & 48-51 | 1004)

kussensloop  
zonder volant  
*taie d'oreiller*  
sac

pillow sham  
housewife




dekbedovertrek  
*housses de couette*  
duvet cover



Afwerkingen zie pagina 72-73  
*Finitions voir pages 72-73*  
Finishes see page 72-73

laken  
*drap plat dessus o.p.*  
flat sheet



sierkussen  
*coussin*  
toss pillow



rolkussen  
*traversin*  
bolster



11-15 | 1741

**Techniek:** Ajour in stof.

**Technique:** Petit Ajour.


**Technique:** Hemstitch.

**OM TE BESTELLEN, OPGEVEN:** stof. (combinatie foto: 11-10 | 11-59)

**ELABORATION DU MODÈLE:** indiquer tissu. (combinaison photo: 11-10 | 11-59)

**WHEN ORDERING, PLEASE INDICATE:** fabric. (combination photo: 11-10 | 11-59)

**kussensloop**  
met volant  
*taie d'oreiller*  
avec volant  
**pillow sham**  
oxford



1009

1 kleur  
1 couleur  
1 colour



1010

volant in  
andere kleur  
volant autre  
couleur  
flange in  
different colour

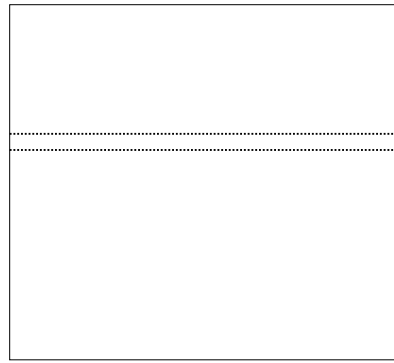
**sierkussen**  
*coussin*  
**toss pillow**



1010

volant in  
andere kleur  
volant autre  
couleur  
flange in  
different colour


**dekbedovertrek**  
*housse de couette*  
**duvet cover**



1009


**Afwerkingen zie pagina 72-73**  
**Finitions voir pages 72-73**  
**Finishes see page 72-73**

**laken**  
*drap plat dessus o.p.*  
**flat sheet**




1009

**rolkussen**  
*traversin*  
**bolster**



1009

**plaid**  
*plaid*  
**throw/coverlet**



1009



48-14



# ATO 2105-2106



11-10 | 1614



**Techniek:** Machine borduurwerk op stof.

**Technique:** Broderie machine.

**Technique:** Machine embroidery on fabric.

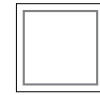
**OM TE BESTELLEN, OPGEVEN:** stof | borduurgaren. (combinatie foto: 11-11 | 1568 & 11-35 | 1004)

**ELABORATION DU MODÈLE:** indiquer tissu | fils broderie. (combinaison photo: 11-11 | 1568 & 11-35 | 1004)

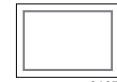
**WHEN ORDERING, PLEASE INDICATE:** fabric | embroidery yarn. (combination photo: 11-11 | 1568 & 11-35 | 1004)

kussensloop  
zonder volant  
*taie d'oreiller*  
sac

pillow sham  
housewife

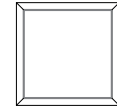


2105

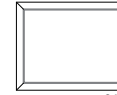


2105

met volant  
*avec volant*  
oxford



2106



2106

sierkussen  
*coussin*  
toss pillow




2105



2106

dekbedovertrek  
*housse de couette*  
duvet cover



2105

Afwerkingen zie pagina 72-73  
*Finitions voir pages 72-73*  
Finishes see page 72-73

laken  
*drap plat dessus o.p.*  
flat sheet




2105

rolkussen  
*traversin*  
bolster



2105

plaid  
*plaid*  
throw/coverlet



2105

**Techniek:** Combinatie van stof en band in stof.

**Technique:** *Combinaison de tissus.*

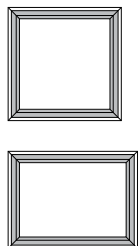
**Technique:** Combination of fabric and fabric band.

**OM TE BESTELLEN, OPGEVEN:** basis stof | stof band. (combinatie foto: 11-10 | 11-53)


**ELABORATION DU MODÈLE:** indiquer tissu fond | tissu cadre. (combinaison photo: 11-10 | 11-53)

**WHEN ORDERING, PLEASE INDICATE:** main fabric | fabric for border. (combination photo: 11-10 | 11-53)

kussensloop  
met volant  
*taie d'oreiller*  
avec volant  
pillow sham  
oxford



dekbedovertrek  
*housse de couette*  
duvet cover



Afwerkingen zie pagina 72-73  
*Finitions voir pages 72-73*  
Finishes see page 72-73


laken  
*drap plat dessus o.p.*  
flat sheet



sierkussen  
*coussin*  
toss pillow



rolkussen  
*traversin*  
bolster



plaid  
*plaid*  
throw/coverlet




11-10 | 11-24

# BOLA 2110-2111



11-50 | 1736



**Techniek:** Machine borduurwerk op stof.  
**Technique:** Broderie machine.  
**Technique:** Machine embroidery on fabric.

**OM TE BESTELLEN, OPGEVEN:** stof | borduurgaren. (combinatie foto: 11-11 | 1736 & 11-13 | 1736)

**ELABORATION DU MODÈLE:** indiquer tissu | fils broderie. (combinaison photo: 11-11 | 1129 & 48-51 | 1004)

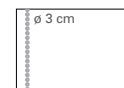
**WHEN ORDERING, PLEASE INDICATE:** fabric | embroidery yarn. (combination photo: 11-11 | 1129 & 48-51 | 1004)

**kussensloop**  
 zonder volant  
*taie d'oreiller*  
 sac

**pillow sham**  
 housewife




2110



2110


**dekbedovertrek**  
*housse de couette*  
 duvet cover



2110

Afwerkingen zie pagina 72-73  
 Finitions voir pages 72-73  
 Finishes see page 72-73

**laken**  
*drap plat dessus o.p.*  
 flat sheet



2110

**sierkussen**  
*coussin*  
 toss pillow




2111

**rolkussen**  
*traversin*  
 bolster



2110

**plaid**  
*plaid*  
 throw/coverlet



2111

**Techniek:** Lint met Ajour aan beide kanten.

**Technique:** Ruban entouré de petit Ajour.

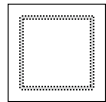
**Technique:** Ribbon with hemstitch on both sides.

**OM TE BESTELLEN, OPGEVEN:** stof | lint. (combinatie foto: 11-10 | 990 & 11-92 | 990)


**ELABORATION DU MODÈLE:** indiquer tissu | ruban. (combinaison photo: 11-10 | 990 & 11-92 | 990)

**WHEN ORDERING, PLEASE INDICATE:** fabric | ribbon. (combination photo: 11-10 | 990 & 11-92 | 990)

kussensloop  
zonder volant  
*taie d'oreiller*  
sac  
pillow sham  
housewife




2133



2133

dekbedovertrek  
*housse de couette*  
duvet cover



2133

Afwerkingen zie pagina 72-73  
*Finitions voir pages 72-73*  
Finishes see page 72-73

laken  
*drap plat dessus o.p.*  
flat sheet




2133

sierkussen  
*coussin*  
toss pillow




2134

rolkussen  
*traversin*  
bolster



2133

plaid  
*plaid*  
throw/coverlet



2133



11-10 | 355



# BORDA 2050



11-12 | 364

**Techniek:** Lint plat gestikt op boord van artikel.

**Technique:** Ruban cousu à plat en bordure.

**Technique:** Ribbon sewn flat on border of item.

**OM TE BESTELLEN, OPGEVEN:** stof | lint. (combinatie foto: 11-12 | 750)

**ELABORATION DU MODÈLE:** indiquer tissu | ruban. (combinaison photo: 11-12 | 750)


**WHEN ORDERING, PLEASE INDICATE:** fabric | ribbon. (combination photo: 11-12 | 750)

kussensloop  
zonder volant  
*taie d'oreiller*  
sac

pillow sham  
housewife




dekbedovetrek  
*house de couette*  
duvet cover



Afwerkingen zie pagina 72-73  
*Finitions voir pages 72-73*  
Finishes see page 72-73

laken  
*drap plat dessus o.p.*  
flat sheet



sierkussen  
*coussin*  
toss pillow



rolkussen  
*traversin*  
bolster



plaid  
*plaid*  
throw/coverlet





**Techniek:** Combinatie van 2 kleuren, met een lint tussen de naad gestikt.

**Technique:** Combinaison de tissu avec ruban/passepoil cousu autour du cadre.

**Technique:** Combination of 2 colours, with a ribbon stitched between the seam.

**OM TE BESTELLEN, OPGEVEN:** in deze volgorde: middelste stof | stof van de rand | lint.

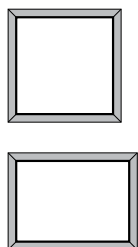
(combinatie foto: 11-10 | 11-96 | 326)

**ELABORATION DU MODÈLE:** indiquer tissu central | tissu bords | ruban. (combinaison photo: 11-10 | 11-96 | 326)

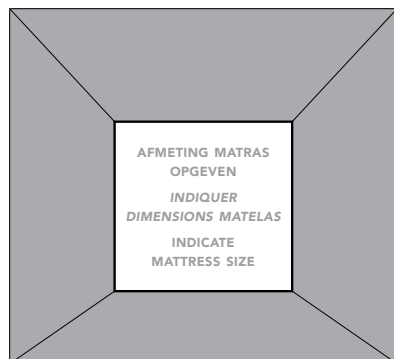
**WHEN ORDERING, PLEASE INDICATE:** in following order: centre fabric | border fabric | ribbon.

(combination photo: 11-10 | 11-96 | 326)

kussensloop  
met volant  
*taie d'oreiller*  
avec volant  
pillow sham  
oxford




dekbedovertrek  
*housse de couette*  
duvet cover



Afwerkingen zie pagina 72-73  
*Finitions voir pages 72-73*  
Finishes see page 72-73

laken  
*drap plat dessus o.p.*  
flat sheet



sierkussen  
*coussin*  
toss pillow



rolkussen  
*traversin*  
bolster



plaid  
*plaid*  
throw/coverlet



11-10 | 11-14 | 310

# CORVUS 10I6



11-29 | 291

**Techniek:** Band van 4 linten, plat opgestikt.

**Technique:** Jeu de 4 rubans cousus à plat.

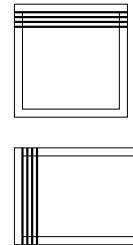
**Technique:** Set of 4 ribbons sewn flat onto the fabric.

**OM TE BESTELLEN, OPGEVEN:** stof | linten van buiten naar binnen, max 4 kleuren. (combinatie foto: 11-11 | 995-922 & 11-94 | 922)


**ELABORATION DU MODÈLE:** indiquer tissu | rubans (maximum 4 couleurs). (combinaison photo: 11-11 | 995-922 & 11-94 | 922)

**WHEN ORDERING, PLEASE INDICATE:** fabric | ribbons from outside to inside, max 4 colours. (combination photo: 11-11 | 995-922 & 11-94 | 922)

kussensloop  
met volant  
*taie d'oreiller*  
avec volant  
pillow sham  
oxford




dekbedovortrek  
*housse de couette*  
duvet cover



Afwerkingen zie pagina 72-73  
Finitions voir pages 72-73  
Finishes see page 72-73

laken  
*drap plat dessus o.p.*  
flat sheet



sierkussen  
*coussin*  
toss pillow



rolkussen  
*traversin*  
bolster



plaid  
*plaid*  
throw/coverlet




- Techniek:** Band van 2 linten, plat opgestikt.  
**Technique:** Jeu de 2 rubans cousus à plat.  
**Technique:** Set of 2 ribbons sewn flat onto the fabric.

**OM TE BESTELLEN, OPGEVEN:** stof | linten van buiten naar binnen, max 2 kleuren. (combinatie foto: 11-78 | 312 & 11-12 | 388 & 11-78 | 388)


**ELABORATION DU MODÈLE:** indiquer tissu | rubans (maximum 2 couleurs). (combinaison photo: 11-78 | 312 & 11-12 | 388 & 11-78 | 388)

**WHEN ORDERING, PLEASE INDICATE:** fabric | ribbons from outside to inside, max 2 colours.  
 (combination photo: 11-78 | 312 & 11-12 | 388 & 11-78 | 388)

kussensloop  
 met volant  
*taie d'oreiller*  
 avec volant  
 pillow sham  
 oxford



dekbedovetrek  
*housse de couette*  
 duvet cover



laken  
*drap plat dessus o.p.*  
 flat sheet




Afwerkingen zie pagina 72-73  
*Finitions voir pages 72-73*  
 Finishes see page 72-73


sierkussen  
*coussin*  
 toss pillow



rolkussen  
*traversin*  
 bolster



plaid  
*plaid*  
 throw/coverlet



35-95 | 714

# FANNA 2030-2031



11-10 | 4010



## FANNA 2030

**Techniek:** Machine borduurwerk op stof, eigen initialen.

**Technique:** Broderie machine, initiales personnalisées.

**Technique:** Machine embroidery on fabric with personal initials.

**OM TE BESTELLEN, OPGEVEN:** stof | borduurgaren | initialen. (combinatie foto: 11-68 | 1822 & 11-12 | 1822)

**ELABORATION DU MODÈLE:** indiquer tissu | fils broderie | initials. (combinaison photo: 11-68 | 1822 & 11-12 | 1822)

**WHEN ORDERING, PLEASE INDICATE:** fabric | embroidery yarn | initials. (combination photo: 11-68 | 1822 & 11-12 | 1822)


## FANNA 2031

**Techniek:** Bourdon, 5 mm.

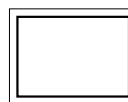
**Technique:** Bourdon de 5 mm.

**Technique:** Satin stitch, 5 mm (1/4").

kussensloop  
met volant  
*taie d'oreiller*  
avec volant  
pillow sham  
oxford




2031



2031


dekbedovetrek  
*housse de couette*  
duvet cover



2030

Afwerkingen zie pagina 72-73  
*Finitions voir pages 72-73*  
Finishes see page 72-73

laken  
*drap plat dessus o.p.*  
flat sheet



2030

sierkussen  
*coussin*  
toss pillow



2030

rolkussen  
*traversin*  
bolster



2031

plaid  
*plaid*  
throw/coverlet



2030

**Techniek:** Lint tussen de rand gestikt.

**Technique:** Ruban cousu sous le tissu: apparence passepoil.


**Technique:** Ribbon sewn on the edge of the fabric, as piping.

**OM TE BESTELLEN, OPGEVEN:** stof | lint. (combinatie foto: 11-44 | 356 & 11-12 | 359 & 11-56 | 312)

**ELABORATION DU MODÈLE:** indiquer tissu | ruban. (combinaison photo: 11-44 | 356 & 11-12 | 359 & 11-56 | 312)


**WHEN ORDERING, PLEASE INDICATE:** fabric | ribbon. (combination photo: 11-44 | 356 & 11-12 | 359 & 11-56 | 312)

kussensloop  
zonder volant  
*taie d'oreiller*  
sac  
pillow sham  
housewife



**Dubbelzijdig:**  
*Double face:*  
**Double sided:**  
**SUPPLEMENT**

dekbedovertrek  
*housse de couette*  
duvet cover



**Afwerkingen zie pagina 72-73**  
*Finitions voir pages 72-73*  
**Finishes see page 72-73**


laken  
*drap plat dessus o.p.*  
flat sheet



sierkussen  
*coussin*  
toss pillow



rolkussen  
*traversin*  
bolster



plaid  
*plaid*  
throw/coverlet



11-26 | 354



# KALI 1002-1012



**Techniek:** Combinatie van 2 stoffen, omkeerbaar.

**Technique:** *Combinaison réversible de tissus.*

**Technique:** Combination of 2 fabrics, reversible.

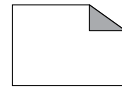
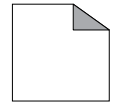
**OM TE BESTELLEN, OPGEVEN:** in deze volgorde: stof boven | stof onder. (combinatie foto: 11-15 | 11-56)

**ELABORATION DU MODÈLE:** indiquer tissu recto | tissu verso. (combinaison photo: 11-15 | 11-56)

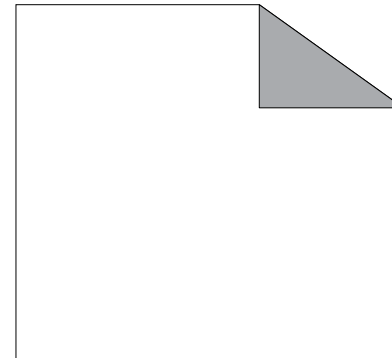
**WHEN ORDERING, PLEASE INDICATE:** in following order: front fabric | back fabric. (combination photo: 11-15 | 11-56)

kussensloop  
zonder volant  
*taie d'oreiller*  
sac

pillow sham  
housewife



dekbedovertrek  
*house de couette*  
duvet cover



Afwerkingen zie pagina 72-73  
*Finitions voir pages 72-73*  
Finishes see page 72-73

laken  
*drap plat dessus o.p.*  
flat sheet



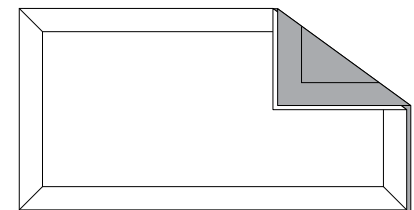
sierkussen  
*coussin*  
toss pillow



rolkussen  
*traversin*  
bolster



plaid  
*plaid*  
throw/coverlet



11-56 | 11-51

1012

**Techniek:** Machine borduurwerk op stof.

**Technique:** Broderie machine.


**Technique:** Machine embroidery on fabric.

**OM TE BESTELLEN, OPGEVEN:** stof | borduurgaren. (combinatie foto: 11-12 | 1538, extra kussensloop: 11-31 | 1538, klein rolkussen: 11-68 | 1538)


**ELABORATION DU MODÈLE:** indiquer tissu | fils broderie. (combinaison photo: 11-12 | 1538, coussin: 11-31 | 1538, petit traversin: 11-68 | 1538)

**WHEN ORDERING, PLEASE INDICATE:** fabric | embroidery yarn. (combination photo: 11-12 | 1538, extra pillow sham: 11-31 | 1538, mini bolster: 11-68 | 1538)

**kussensloop**  
zonder volant  
*taie d'oreiller*  
sac  
**pillow sham**  
housewife



**dekbedovertrek**  
*housse de couette*  
duvet cover




**laken**  
*drap plat dessus o.p.*  
flat sheet



**Afwerkingen zie pagina 72-73**  
*Finitions voir pages 72-73*  
Finishes see page 72-73

**sierkussen**  
*coussin*  
toss pillow



**rolkussen**  
*traversin*  
bolster



11-12 | 1538





38-10



**Techniek:** Kleine volant van 1 cm.

**Technique:** Petit volant de 1 cm.

**Technique:** Small flange of 1 cm.

**OM TE BESTELLEN, OPGEVEN:** stof. (combinatie foto: 38-10 & 11-59)


**ELABORATION DU MODÈLE:** indiquer tissu. (combinaison photo: 38-10 & 11-59)

**WHEN ORDERING, PLEASE INDICATE:** fabric. (combination photo: 38-10 & 11-59)

kussensloop  
met volant  
*taie d'oreiller*  
avec volant  
pillow sham  
oxford




dekbedovertrek  
*housse de couette*  
duvet cover



Afwerkingen zie pagina 72-73  
*Finitions voir pages 72-73*  
Finishes see page 72-73


laken  
*drap plat dessus o.p.*  
flat sheet



sierkussen  
*coussin*  
toss pillow



rolkussen  
*traversin*  
bolster



plaid  
*plaid*  
throw/coverlet





**Techniek:** Bourdon, 5 mm.

**Technique:** Bourdon 5 mm.

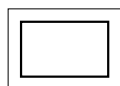
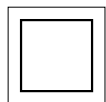
**Technique:** Satin stitch, 5 mm (1/4").

**OM TE BESTELLEN, OPGEVEN:** stof | borduurgaren | afmeting matras. (combinatie foto: 11-12 | 1144 & 11-96 | 1949)

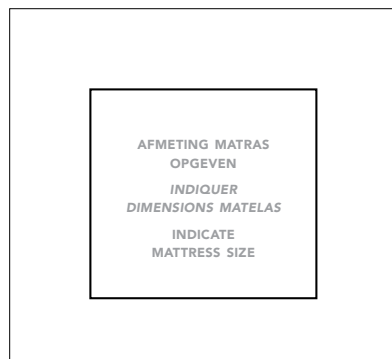
**ELABORATION DU MODÈLE:** indiquer tissu | fils broderie | dimensions matelas. (combinaison photo: 11-12 | 1144 & 11-96 | 1949)

**WHEN ORDERING, PLEASE INDICATE:** fabric | embroidery yarn | size mattress. (combination photo: 11-12 | 1144 & 11-96 | 1949)

**kussensloop**  
zonder volant  
*taie d'oreiller*  
sac  
**pillow sham**  
housewife




**dekbedovertrek**  
*housse de couette*  
duvet cover



**Afwerkingen zie pagina 72-73**  
*Finitions voir pages 72-73*  
**Finishes see page 72-73**


**laken**  
*drap plat dessus o.p.*  
flat sheet




**sierkussen**  
*coussin*  
toss pillow



**rolkussen**  
*traversin*  
bolster



**plaid**  
*plaid*  
throw/coverlet



11-53 | 4010





11-35 | 1060

**Techniek:** Valse volant met bourdon op rand.

**Technique:** Faux volants ornés avec un bourdon.

**Technique:** False flange with satin stitching on the edge.

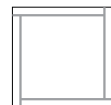
**OM TE BESTELLEN, OPGEVEN:** stof | borduurgaren. (combinatie foto: 11-12 | 1856)

**ELABORATION DU MODÈLE:** indiquer tissu | fils broderie. (combinaison photo: 11-12 | 1856)


**WHEN ORDERING, PLEASE INDICATE:** fabric | embroidery yarns. (combination photo: 11-12 | 1856)

**kussensloop**  
zonder volant  
*taie d'oreiller*  
sac


**pillow sham**  
housewife



**dekbedovertrek**  
*housse de couette*  
duvet cover



**laken**  
*drap plat dessus o.p.*  
flat sheet



**sierkussen**  
*coussin*  
toss pillow



**rolkussen**  
*traversin*  
bolster



**Techniek:** Machine borduurwerk op stof.

**Technique:** Broderie machine.

**Technique:** Machine embroidery on fabric.

**OM TE BESTELLEN, OPGEVEN:** stof | borduurgaren, van boven naar onder, 3 kleuren.

(combinatie foto: 11-10 | 1739 - 1087 - 4561 | 11-87)

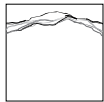
**ELABORATION DU MODÈLE:** indiquer tissu | fils broderie en haut vers en bas. (3 couleurs).

(combinaison photo: 11-10 | 1739 - 1087 - 4561 | 11-87)

**WHEN ORDERING, PLEASE INDICATE:** fabric | embroidery yarn, from top to bottom, 3 colours.

(combination photo: 11-10 | 1739 - 1087 - 4561 | 11-87)

kussensloop  
zonder volant  
*taie d'oreiller*  
sac  
pillow sham  
housewife

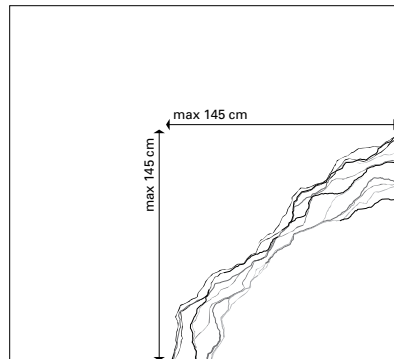


2087



2087


dekbedovetrek  
*housse de couette*  
duvet cover



2087

Afwerkingen zie pagina 72-73  
*Finitions voir pages 72-73*  
Finishes see page 72-73

laken  
*drap plat dessus o.p.*  
flat sheet




2087

sierkussen  
*coussin*  
toss pillow




2092

rolkussen  
*traversin*  
bolster



2087

plaid  
*plaid*  
throw/coverlet



2087





11-78 | 1012



**Techniek:** Machine borduurwerk op stof.

**Technique:** Broderie machine.

**Technique:** Machine embroidery on fabric.

**OM TE BESTELLEN, OPGEVEN:** stof | borduurgaren. (combinatie foto: 11-11 | 7810 & 11-92 | 7810)

**ELABORATION DU MODÈLE:** indiquer tissu | fils broderie. (combinaison photo: 11-11 | 7810 & 11-92 | 7810)

**WHEN ORDERING, PLEASE INDICATE:** fabric | embroidery yarns. (combination photo: 11-11 | 7810 & 11-92 | 7810)


kussensloop  
met volant  
*taie d'oreiller*  
avec volant  
pillow sham  
oxford



2131

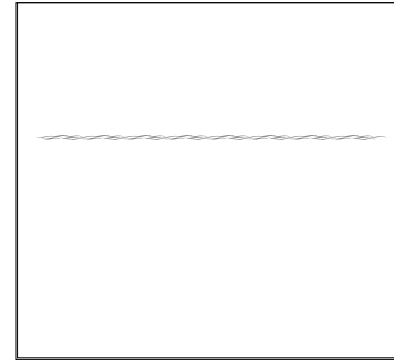


2131




2132

dekbedovertrek  
*housse de couette*  
duvet cover



2131

laken  
*drap plat dessus o.p.*  
flat sheet




2131

sierkussen  
*coussin*  
toss pillow



2132

rolkussen  
*traversin*  
bolster



2131

**Techniek:** Lint plat gestikt op stof.

**Technique:** Ruban cousu à plat sur tissu.

**Technique:** Ribbon sewn flat on fabric.

Designed by  
**FLIP DESLEE  
& KEITH BAERT**

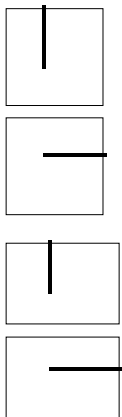
**OM TE BESTELLEN, OPGEVEN:** stof | lint. (combinatie foto: 11-25 | 394 & 11-93 | 390)

**ELABORATION DU MODÈLE:** indiquer tissu | ruban. (combinaison photo: 11-25 | 394 & 11-93 | 390)

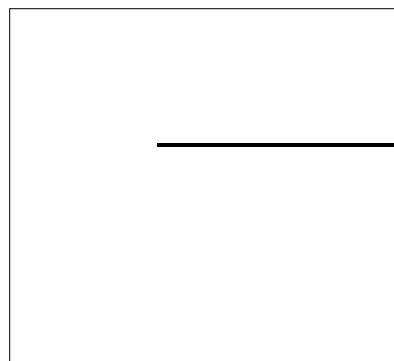
**WHEN ORDERING, PLEASE INDICATE:** fabric | ribbon. (combination photo: 11-25 | 394 & 11-93 | 390)

kussensloop  
zonder volant  
*taie d'oreiller*  
sac

pillow sham  
housewife



dekbedovertrek  
*housse de couette*  
duvet cover

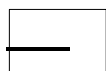


Afwerkingen zie pagina 72-73  
*Finitions voir pages 72-73*  
Finishes see page 72-73

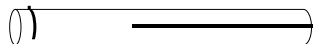
laken  
*drap plat dessus o.p.*  
flat sheet



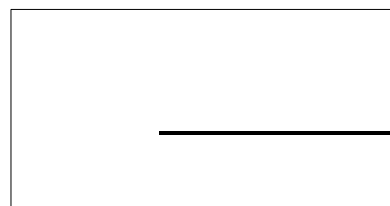
sierkussen  
*coussin*  
toss pillow



rolkussen  
*traversin*  
bolster



plaid  
*plaid*  
throw/coverlet



# RYBINA 2085



11-22 | 1004



**Techniek:** Machine borduurwerk op stof.

**Technique:** Broderie machine.


**Technique:** Machine embroidery on fabric.

**OM TE BESTELLEN, OPGEVEN:** stof | borduurgaren. (combinatie foto: 11-11 | 1021 & 11-54 | 1021)

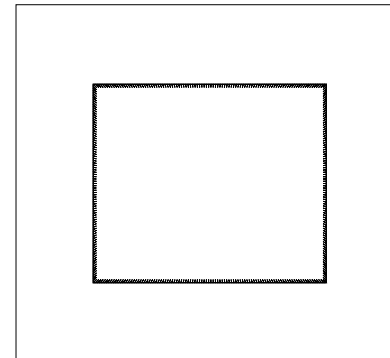
**ELABORATION DU MODÈLE:** indiquer tissu | fils broderie. (combinaison photo: 11-11 | 1021 & 11-54 | 1021)

**WHEN ORDERING, PLEASE INDICATE:** fabric | embroidery yarn. (combination photo: 11-11 | 1021 & 11-54 | 1021)

kussensloop  
met volant  
*taie d'oreiller*  
avec volant  
pillow sham  
oxford



dekbedovertrek  
*housse de couette*  
duvet cover



Afwerkingen zie pagina 72-73  
*Finitions voir pages 72-73*  
Finishes see page 72-73

laken  
*drap plat dessus o.p.*  
flat sheet




sierkussen  
*coussin*  
toss pillow



rolkussen  
*traversin*  
bolster



plaid  
*plaid*  
throw/coverlet



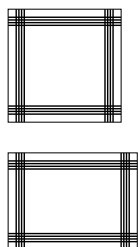
- Techniek:** Band van 4 linten, plat opgestikt.  
**Technique:** Jeu de 4 rubans cousus à plat.  
**Technique:** Set of 4 ribbons sewn flat onto the fabric.

**OM TE BESTELLEN, OPGEVEN:** stof | linten van buiten naar binnen, max 4 kleuren. (combinatie foto: 11-11 | 268 & 11-68 | 268)

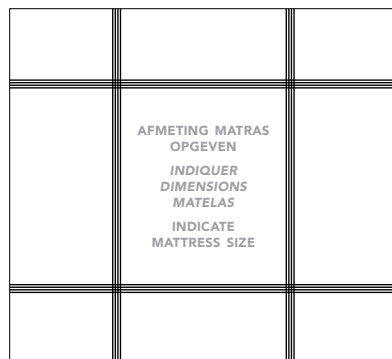
**ELABORATION DU MODÈLE:** indiquer tissu | rubans de l'extérieur vers l'intérieur (maximum 4 couleurs). (combinaison photo: 11-11 | 268 & 11-68 | 268)

**WHEN ORDERING, PLEASE INDICATE:** fabric | ribbons from outside to inside, max 4 colours. (combination photo: 11-11 | 268 & 11-68 | 268)

kussensloop  
met volant  
*taie d'oreiller*  
avec volant  
pillow sham  
oxford



dekbedovetrek  
*housse de couette*  
duvet cover



Afwerkingen zie pagina 72-73  
Finitions voir pages 72-73  
Finishes see page 72-73

laken  
*drap plat dessus o.p.*  
flat sheet




sierkussen  
*coussin*  
toss pillow



rolkussen  
*traversin*  
bolster



plaid  
*plaid*  
throw/coverlet



11-80 | 212



# TAKRA 2104



11-10 | 1614

**Techniek:** Machine borduurwerk op stof.

**Technique:** Broderie machine.

**Technique:** Machine embroidery on fabric.

**OM TE BESTELLEN, OPGEVEN:** stof | borduurgaren. (combinatie foto: 11-11 | 1352 & 11-64 | 1352 & 11-64 | 1004)


**ELABORATION DU MODÈLE:** indiquer tissu | fils broderie. (combinaison photo: 11-11 | 1352 & 11-64 | 1352 & 11-64 | 1004)

**WHEN ORDERING, PLEASE INDICATE:** fabric | embroidery yarn. (combination photo: 11-11 | 1352 & 11-64 | 1352 & 11-64 | 1004)

kussensloop  
met volant  
*taie d'oreiller*  
avec volant  
pillow sham  
oxford




dekbedovertrek  
*housse de couette*  
duvet cover



Afwerkingen zie pagina 72-73  
*Finitions voir pages 72-73*  
Finishes see page 72-73


laken  
*drap plat dessus o.p.*  
flat sheet



sierkussen  
*coussin*  
toss pillow



rolkussen  
*traversin*  
bolster



plaid  
*plaid*  
throw/coverlet





**Techniek:** Machine borduurwerk op stof.

**Technique:** Broderie machine.

**Technique:** Machine embroidery on fabric.

**OM TE BESTELLEN, OPGEVEN:** stof | borduurgaren, 4 kleuren. (combinatie foto: 11-12 | (1) 1568 - (2) 4002 - (3) 1156 - (4) 1396)

**ELABORATION DU MODÈLE:** indiquer tissu | fils broderie (4 couleurs). (combinaison photo: 11-12 | (1) 1568 - (2) 4002 - (3) 1156 - (4) 1396)

**WHEN ORDERING, PLEASE INDICATE:** fabric | embroidery yarn, 4 colours. (combination photo: 11-12 | (1) 1568 - (2) 4002 - (3) 1156 - (4) 1396)


**kussensloop**  
zonder volant  
*taie d'oreiller*  
sac  
**pillow sham**  
housewife



2112



2112



2113

**sierkussen**  
*coussin*  
toss pillow



2114


**dekbedovertrek**  
*housse de couette*  
duvet cover



2112


Afwerkingen zie pagina 72-73  
*Finitions voir pages 72-73*  
Finishes see page 72-73

**laken**  
*drap plat dessus o.p.*  
flat sheet



2112

**Borduurgaren | Fils broderie | Embroidery yarns**



11-39

11-12

1568  
4002  
1156  
1396



11-10 | 4010-1739-1741-1087



# TOPALI 2107-2108-2109



11-10 | 1614



**Techniek:** Machine borduurwerk op stof.

**Technique:** Broderie machine.

**Technique:** Machine embroidery on fabric.

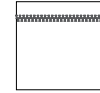
**OM TE BESTELLEN, OPGEVEN:** stof | borduurgaren. (combinatie foto: 11-11 | 1822 & 11-11 | 1055)

**ELABORATION DU MODÈLE:** indiquer tissu | fils broderie. (combinaison photo: 11-11 | 1822 & 11-11 | 1055)

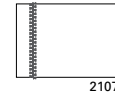
**WHEN ORDERING, PLEASE INDICATE:** fabric | embroidery yarn. (combination photo: 11-11 | 1822 & 11-11 | 1055)

kussensloop  
zonder volant  
*taie d'oreiller*  
sac

pillow sham  
housewife




2107




2107

met volant  
*avec volant*  
oxford

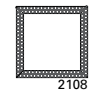


2108



2108

sierkussen  
*coussin*  
toss pillow



2108



2109

dekbedovtrek  
*housse de couette*  
duvet cover



2107

Afwerkingen zie pagina 72-73  
*Finitions voir pages 72-73*  
Finishes see page 72-73

laken  
*drap plat dessus o.p.*  
flat sheet



2107

rolkussen  
*traversin*  
bolster



2107

plaid  
*plaid*  
throw/coverlet



2108

**Techniek:** Bourdon, 6, 4 en 2 mm.

**Technique:** Bourdons 6 mm - 4 mm - 2 mm.


**Technique:** Satin stitch,  $\frac{3}{12}$ " ,  $\frac{2}{12}$ " and  $\frac{1}{12}$ ".

**OM TE BESTELLEN, OPGEVEN:** stof | borduurgaren 6 mm - 4 mm - 2 mm. (combinatie foto: 11-57 | 1739-1741-1087)


**ELABORATION DU MODÈLE:** indiquer tissu | fils broderie 6 mm - 4 mm - 2 mm. (combinaison photo: 11-57 | 1739-1741-1087)

**WHEN ORDERING, PLEASE INDICATE:** fabric | embroidery yarn  $\frac{3}{12}$ " ,  $\frac{2}{12}$ " and  $\frac{1}{12}$ ". (combination photo: 11-57 | 1739-1741-1087)

kussensloop  
met volant  
*taie d'oreiller*  
avec volant  
pillow sham  
oxford



dekbedovetrek  
*housse de couette*  
duvet cover



Afwerkingen zie pagina 72-73, Techniek 10/40/41 niet mogelijk  
*Finitions voir pages 72-73, Technique 10/40/41 'n est pas possible*  
Finishes see page 72-73, Technique 10/40/41 not possible


laken  
*drap plat dessus o.p.*  
flat sheet




sierkussen  
*coussin*  
toss pillow



rokkussen  
*traversin*  
bolster




plaid  
*plaid*  
throw/coverlet



11-53 | 4010

# TRIKONA 2127-2128-2129



11-12 | 1614-1328

**Techniek:** Machine borduurwerk op stof.

**Technique:** Broderie machine.

**Technique:** Machine embroidery on fabric.

**OM TE BESTELLEN, OPGEVEN:** stof | borduurgaren, van onderliggende tot bovenliggende kleur.

(combinatie foto: 38-10 | 1872-1138, sierkussen: 11-90 | 1872-1071, rolkussen: 11-91 | 1872-1071)

**ELABORATION DU MODÈLE:** indiquer tissu | fils broderie: préciser les deux couleurs de broderie et leur positionnement: celle du dessous et celle du dessus. (combinaison photo: 38-10 | 1872-1138, coussin: 11-90 | 1872-1071, traversin: 11-91 | 1872-1071)

**WHEN ORDERING, PLEASE INDICATE:** fabric | embroidery yarns, from underlying to overlying colour.

(combination photo: 38-10 | 1872-1138, toss pillow: 11-90 | 1872-1071, bolster: 11-91 | 1872-1071)

**kussensloop**  
zonder volant  
*taie d'oreiller*  
sac

**pillow sham**  
housewife



2128




2128



2127

**dekbedovertrek**  
*housse de couette*  
duvet cover



2128

**laken**  
*drap plat dessus o.p.*  
flat sheet



2128

**sierkussen**  
*coussin*  
toss pillow



2129



2129

**rolkussen**  
*traversin*  
bolster



2128

**Techniek:** Machine borduurwerk op stof.

**Technique:** Broderie machine.

**Technique:** Machine embroidery on fabric.

**OM TE BESTELLEN, OPGEVEN:** stof | borduurgaren. (combinatie foto: 11-10 | 1090)

**ELABORATION DU MODÈLE:** indiquer tissu | fils broderie. (combinaison photo: 11-10 | 1090)

**WHEN ORDERING, PLEASE INDICATE:** fabric | embroidery yarn. (combination photo: 11-10 | 1090)

kussensloop  
zonder volant  
*taie d'oreiller*  
sac  
pillow sham  
housewife




2116



2116

dekbedovertrek  
*housse de couette*  
duvet cover



2116

Afwerkingen zie pagina 72-73  
*Finitions voir pages 72-73*  
Finishes see page 72-73

sierkussen  
*coussin*  
toss pillow



2117

rolkussen  
*traversin*  
bolster



2116




1090

11-10



11-80 | 1801





AND MORE



## AMARELA 2053



**Stof:** Rela - 90 % linnen, 8 % lurex, 2 % polyester. Franjes rondomrond.

**Tissu:** Rela - 90 % lin, 8 % lurex, 2 % polyester. Franges tout autour.

**Fabric:** Rela - 90 % linen, 8 % lurex, 2 % polyester. Fringes all around.


**OM TE BESTELLEN, OPGEVEN:** sierkussen: kleur stof, vulling niet inbegrepen. Sprei: kleur stof.

**ELABORATION DU MODÈLE:** coussin: indiquer tissu, sans rembourrage. Bout de lit: indiquer tissu.

**WHEN ORDERING, PLEASE INDICATE:** toss pillow: fabric colour, without filling. Coverlet: fabric colour.



40 x 30 | 40 x 40 | 60 x 40



56-52

56-60

56-52 | 35-10

56-60 | 35-95

## MOLDA



**Stof:** 58 % viscose, 20% katoen, 12 % polyester, 10 % linnen, gedubbeld vulling 180 g/m<sup>2</sup>.

**Tissu:** 58 % viscose, 20% coton, 12 % polyester, 10 % lin, doublé garnissage 180 g/m<sup>2</sup>.

**Fabric:** 58 % viscose, 20% cotton, 12 % polyester, 10 % linen, doubled filling 180 g/m<sup>2</sup>.

**OM TE BESTELLEN, OPGEVEN:** kleur stof. Voering in Pella.

**ELABORATION DU MODÈLE:** indiquer tissu. Doublure Pella.


**WHEN ORDERING, PLEASE INDICATE:** fabric colour. Lining in Pella.



59-11 | Off-White

59-25 | Latte

59-56 | Chocolate



59-77 | Gale Grey

59-98 | Beige



## CONA



**Stof:** 60% cashwool 40% linnen.

**Tissu:** 60% cashwool 40% lin.

**Fabric:** 60% cashwool 40% linen.



51-95 | Naturel

## BASIC



**Stof:** uitvoerbaar in alle stoffen, gedubbeld vulling 180 g/m<sup>2</sup>.

**Tissu:** réalisable dans tous tissus, doublé garnissage 180 g/m<sup>2</sup>.

**Fabric:** can be made in any fabric, doubled filling 180 g/m<sup>2</sup>.

**OM TE BESTELLEN, OPGEVEN:** stof | kleur stof. (foto: 11-35)

**ELABORATION DU MODÈLE:** indiquer tissu | couleur tissu. (photo: 11-35)

**WHEN ORDERING, PLEASE INDICATE:** fabric | fabric colour. (photo: 11-35)


standaard basic  
*technique standard*  
standard basic

## KALI 1012



**Stof:** uitvoerbaar in alle stoffen, gedubbeld vulling 180 g/m<sup>2</sup>, dubbelzijdig met dubbele volant.

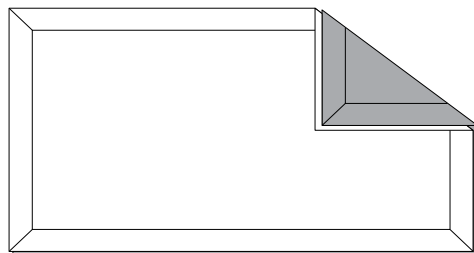
**Tissu:** réalisable dans tous tissus, doublé garnissage 180 g/m<sup>2</sup>, réversible avec double volant.

**Fabric:** can be made in any fabric, doubled filling 180 g/m<sup>2</sup>, double oxford.

**OM TE BESTELLEN, OPGEVEN:** stof bovenkant | stof onderkant. (foto: 11-96 | 11-12)

**ELABORATION DU MODÈLE:** indiquer tissu recto | tissu verso. (photo: 11-96 | 11-12)

**WHEN ORDERING, PLEASE INDICATE:** front fabric | back fabric. (photo: 11-96 | 11-12)



dubbel volant 7 cm  
double volant 7 cm  
double oxford 2¾"

## GIZLI 2024



**Stof:** uitvoerbaar in alle stoffen, vulling 180 g/m<sup>2</sup>, stikking ruitenpatroon met boord.

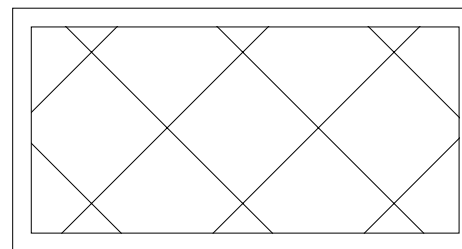
**Tissu:** réalisable dans tous tissus, garnissage 180 g/m<sup>2</sup>, piqûres grands carreaux.

**Fabric:** can be made in any fabric, filling 180 g/m<sup>2</sup>, diamond pattern with border.

**OM TE BESTELLEN, OPGEVEN:** stof | kleur stof. (foto: 11-96 | 11-93)

**ELABORATION DU MODÈLE:** indiquer tissu | couleur tissu. (photo: 11-96 | 11-93)

**WHEN ORDERING, PLEASE INDICATE:** fabric | fabric colour. (photo: 11-96 | 11-93)



ruitenpatroon met boord  
piqûres grands carreaux  
diamond pattern with border

## LAUNDRY BAG



**Stof:** uitvoerbaar in alle stoffen en maten, tekst kan gepersonaliseerd worden.  
(foto: 50 x 70 cm stof 11-10)

**Tissu:** réalisable dans tous tissus et toutes dimensions, texte peut être personnalisée.  
(photo: 50 x 70 cm tissu 11-10)

**Fabric:** made to measure in any fabric and size, text can be personalised.  
(photo: 20" by 27" fabric 11-10)

## LUGGAGE MAT



**Stof:** uitvoerbaar in alle stoffen en afmetingen, gedubbeld, tekst kan gepersonaliseerd worden.  
(foto: 60 x 90 cm stof 26-59)

**Tissu:** réalisable dans tous tissus et toutes dimensions, doublé, texte peut être personnalisée.  
(photo: 60 x 90 cm tissu 26-59)

**Fabric:** made to measure in any fabric, doubled, text can be personalised.  
(photo: 23 ½" by 35" fabric 26-59)

## TRAY LINER



**Stof:** uitvoerbaar in alle stoffen en afmetingen, afgewerkt met biaislint. (foto: 26-10)

**Tissu:** réalisable dans tous tissus et toutes dimensions, finition ruban biais. (photo: 26-10)

**Fabric:** made to measure in any fabric and size, finishing with ribbon. (photo: 26-10)

## ALPINA



**UITVOERBAAR IN ALLE MATEN**  
**RÉALISABLE DANS TOUTES DIMENSIONS**  
**MADE TO MEASURE IN ALL SIZES**

- Vulling:** 100 % 1A witte Poolse ganzen dons  
**Tijk:** 100 % perkaal batist Egyptisch katoen, effen wit, zonder tekening - ± 90 g/m<sup>2</sup>  
**Techniek:** afgewerkt met witte bies
- Garnissage:** 100 % 1A duvet d'Oie Blanc  
**Enveloppe:** percale blanche 100 % coton batiste Egyptien - ± 90 g/m<sup>2</sup>  
**Technique:** passepoil blanc
- Filling:** 100 % 1A white goose down  
 FILL POWER 775  
**Cover:** 100 % percale batist Egyptian cotton, plain white - ± 90 g/m<sup>2</sup>  
**Technique:** white piping

Gewicht zonder tijk | *Poids sans enveloppe* | Weight without cover

**DEKBED all year - COUETTE toutes saisons**  
**DUVET 4 seasons**

140 x 200	140 x 220	160 x 220	200 x 200	240 x 220	240 x 240	260 x 220	260 x 240	280 x 240
650 g	720 g	820 g	930 g	1230 g	1340 g	1380 g	1520 g	1600 g

## ARDUENA



**UITVOERBAAR IN ALLE MATEN**  
**RÉALISABLE DANS TOUTES DIMENSIONS**  
**MADE TO MEASURE IN ALL SIZES**

- Vulling:** 100 % 1A witte Poolse ganzen dons  
**Tijk:** 100 % perkaal batist Egyptisch katoen, effen wit, zonder tekening - ± 90 g/m<sup>2</sup>  
**Techniek:** afgewerkt met witte bies
- Garnissage:** 100 % 1A duvet d'Oie Blanc  
**Enveloppe:** percale blanche 100 % coton batiste Egyptien - ± 90 g/m<sup>2</sup>  
**Technique:** passepoil blanc
- Filling:** 100 % 1A white goose down  
 FILL POWER 775  
**Cover:** 100 % percale batist Egyptian cotton, plain white - ± 90 g/m<sup>2</sup>  
**Technique:** white piping

Gewicht zonder tijk | *Poids sans enveloppe* | Weight without cover

**DEKBED zomer - COUETTE été**  
**DUVET summer**

140 x 200	140 x 220	160 x 220	200 x 200	240 x 220	240 x 240	260 x 220	260 x 240	280 x 240
450 g	500 g	570 g	650 g	860 g	980 g	970 g	1060 g	1140 g

## SEGAMA



**UITVOERBAAR IN ALLE MATEN**  
**RÉALISABLE DANS TOUTES DIMENSIONS**  
**MADE TO MEASURE IN ALL SIZES**

- Vulling:** 70 % 1A witte Poolse ganzen dons, 30 % witte veren  
**Tijk:** 100 % perkaal batist Egyptisch katoen, effen wit, zonder tekening - ± 90 g/m<sup>2</sup>  
**Techniek:** afgewerkt met witte bies
- Garnissage:** 70 % 1A duvet d'Oie Blanc, 30 % plumes blanches  
**Enveloppe:** percale blanche 100 % coton batiste Egyptien - ± 90 g/m<sup>2</sup>  
**Technique:** passepoil blanc
- Filling:** 70 % 1A white goose down, 30 % white feathers  
**Cover:** 100 % percale batist Egyptian cotton, plain white - ± 90 g/m<sup>2</sup>  
**Technique:** white piping

Gewicht zonder tijk | *Poids sans enveloppe* | Weight without cover

**DEKBED all year - COUETTE toutes saisons**  
**DUVET 4 seasons**

140 x 200	140 x 220	160 x 220	200 x 200	240 x 220	240 x 240	260 x 220	260 x 240	280 x 240
750 g	820 g	940 g	1070 g	1400 g	1530 g	1580 g	1730 g	1790 g

## ALICIA



**UITVOERBAAR IN ALLE MATEN**  
**RÉALISABLE DANS TOUTES DIMENSIONS**  
**MADE TO MEASURE IN ALL SIZES**

- Vulling:** 100 % 1A witte Poolse gansendons  
**Tijk:** 100 % perkaal batist Egyptisch katoen, effen wit, zonder tekening - ± 90 g/m<sup>2</sup>  
**Techniek:** afgewerkt met witte bies
- Garnissage:** 100 % 1A duvet d'Oie Blanc  
**Enveloppe:** percale blanche 100 % coton batiste Egyptien - ± 90 g/m<sup>2</sup>  
**Technique:** passepoil blanc
- Filling:** 100 % 1A white goose down  
**Cover:** 100 % percale batist Egyptian cotton, plain white - ± 90 g/m<sup>2</sup>  
**Technique:** white piping

Gewicht zonder tijk | Poids sans enveloppe | Weight without cover

**DEKBED ultra licht - COUETTE ultra léger**  
**DUVET ultra light**

140 x 200	140 x 220	160 x 220	200 x 200	240 x 220	240 x 240	260 x 220	260 x 240	280 x 240
280 g	310 g	350 g	400 g	550 g	600 g	600 g	650 g	700 g

## CARLINA



**UITVOERBAAR IN ALLE MATEN**  
**RÉALISABLE DANS TOUTES DIMENSIONS**  
**MADE TO MEASURE IN ALL SIZES**

- Vulling:** 65 % witte gansendons, 35 % witte veren  
**Tijk:** 100 % perkaal batist Egyptisch katoen, effen wit, zonder tekening - ± 90 g/m<sup>2</sup>  
**Techniek:** afgewerkt met witte bies
- Garnissage:** 65 % duvet d'Oie Blanc, 35 % plumes blanches  
**Enveloppe:** percale blanche 100 % coton batiste Egyptien - ± 90 g/m<sup>2</sup>  
**Technique:** passepoil blanc
- Filling:** 65 % white goose down, 35 % white feathers  
**Cover:** 100 % percale batist Egyptian cotton, plain white - ± 90 g/m<sup>2</sup>  
**Technique:** white piping

Gewicht zonder tijk | Poids sans enveloppe | Weight without cover

**KUSSEN - OREILLER - PILLOW**

60 x 60	65 x 65	70 x 60	70 x 50	75 x 50	80 x 40	60 x 90	80 x 80
770 g	900 g	880 g	750 g	800 g	680 g	1150 g	1380 g

## PLIM



- Vulling:** witte veren  
**Tijk:** 100 % percale batist Egyptisch katoen, effen wit, zonder tekening - ± 90 g/m<sup>2</sup>  
**Techniek:** afgewerkt met witte bies, stikkingen karo step
- Garnissage:** plumes blanches  
**Enveloppe:** percale blanche 100 % coton batiste Egyptien - ± 90 g/m<sup>2</sup>  
**Technique:** passepoil blanc, piqûres karo step
- Filling:** white feathers  
**Cover:** 100 % percale batist Egyptian cotton, plain white - ± 90 g/m<sup>2</sup>  
**Technique:** white piping, stitching karo stepp

Gewicht zonder tijk | Poids sans enveloppe | Weight without cover

**SIERKUSSEN - COUSSIN - TOSS PILLOW**

40 x 30	40 x 40	60 x 40
270 g	350 g	520 g

## TEMPADA



**UITVOERBAAR IN ALLE MATEN, PER 5 CM**  
**RÉALISABLE DANS TOUTES DIMENSIONS, PAR 5 CM**  
**MADE TO MEASURE IN ALL SIZES, PER 2 INCHES**

**Vulling:** 100 % polyester, holle vezel  
**Tijk:** 100 % perkaal katoen, effen wit  
**Techniek:** afgewerkt met witte bias

**Garnissage:** 100 % polyester fibres creuses  
**Enveloppe:** percale blanche 100 % coton  
**Technique:** passepoil blanc

**Filling:** 100 % polyester hollow fibre  
**Cover:** 100 % percale cotton, plain white  
**Technique:** white piping

Gewicht zonder tijk | Poids sans enveloppe | Weight without cover

**DEKBED all year - COUETTE toutes saisons**  
**DUVET 4 seasons**

140 x 200	140 x 220	160 x 220	200 x 200	240 x 220	240 x 240	260 x 220	260 x 240	280 x 240
1120 g	1230 g	1400 g	1600 g	2110 g	2300 g	2290 g	2500 g	2690 g

## LANATA



**UITVOERBAAR IN ALLE MATEN, PER 5 CM**  
**RÉALISABLE DANS TOUTES DIMENSIONS, PAR 5 CM**  
**MADE TO MEASURE IN ALL SIZES, PER 2 INCHES**

**Vulling:** 100 % polyester, holle vezel  
**Tijk:** 100 % perkaal katoen, effen wit  
**Techniek:** afgewerkt met witte bias

**Garnissage:** 100 % polyester fibres creuses  
**Enveloppe:** percale blanche 100 % coton  
**Technique:** passepoil blanc

**Filling:** 100 % polyester hollow fibre  
**Cover:** 100 % percale cotton, plain white  
**Technique:** white piping

Gewicht zonder tijk | Poids sans enveloppe | Weight without cover

**DEKBED zomer - COUETTE été**  
**DUVET summer**

140 x 200	140 x 220	160 x 220	200 x 200	240 x 220	240 x 240	260 x 220	260 x 240	280 x 240
590 g	615 g	700 g	800 g	1050 g	1150 g	1140 g	1250 g	1345 g

## SICULA



**UITVOERBAAR IN ALLE MATEN, PER 5 CM**  
**RÉALISABLE DANS TOUTES DIMENSIONS, PAR 5 CM**  
**MADE TO MEASURE IN ALL SIZES, PER 2 INCHES**

**Vulling:** 100 % polyester, vlokjes  
**Tijk:** 100 % percale katoen, effen wit  
**Techniek:** afgewerkt met witte bias

**Garnissage:** 100 % polyester, flocons de fibres  
**Enveloppe:** percale blanche 100 % coton  
**Technique:** passepoil blanc

**Filling:** 100 % polyester, cluster fibres  
**Cover:** 100 % percale cotton, plain white  
**Technique:** white piping

**KUSSEN - OREILLER - PILLOW**

60 x 60	65 x 65	70 x 60	70 x 50	75 x 50	80 x 40	80 x 80
---------	---------	---------	---------	---------	---------	---------

## SICULA



**UITVOERBAAR IN ALLE MATEN, PER 5 CM**  
**RÉALISABLE DANS TOUTES DIMENSIONS, PAR 5 CM**  
**MADE TO MEASURE IN ALL SIZES, PER 2 INCHES**

**Vulling:** 100 % polyester, vlokjes  
**Tijk:** 100 % perkaal katoen, effen wit  
**Techniek:** afgewerkt met rits

**Garnissage :** 100% polyester, flocons de fibres  
**Enveloppe :** percale blanche 100% coton  
**Technique :** fermeture éclair

**Filling:** 100 % polyester, cluster fibres  
**Cover:** 100 % percale cotton, plain white  
**Technique:** zipper

ROLKUSSEN - TRAVERSIN - BOLSTER

Ø 22cm - Ø 8¾"

## MAXIM

Matrasbeschermer in **PU** met **100 % katoen jersey** aan ene zijde en **100 % katoen molton - 400 g** aan andere zijde, ademend maar niet vocht doorlatend. Hoeken in perkaal katoen.

*Protège matelas **PU** une face **100 % jersey coton**, autre face **100 % coton molleton, 400 g, blanc.***

Mattress protector in **PU** with **100 % cotton jersey fabric** on one side and **100 % cotton molton fabric - 400/600 g** on the other side. Sides in percale cotton. Breathable and moisture repellent.

## KORIMA

Matrasbeschermer **molton 100 % katoen flanel, 400 g**, wit.

*Protège matelas **100 % coton molleton flanelle** grattée 2 faces, **400 g, blanc.***

Mattress protector **woven flannelette 100 % cotton** raised double face, **400 g**, white.



**UITVOERBAAR IN ALLE MATEN**  
**RÉALISABLE DANS TOUTES DIMENSIONS**  
**MADE TO MEASURE IN ALL SIZES**

## KUSSENBESCHERMER | PROTEGE OREILLER | PILLOW PROTECTOR

### TENCEL

Kussenbeschermer jersey **100% Lyocell / 100% PU, 130 g**, wit, ademend maar niet vocht doorlatend.

*Protège oreiller jersey **100% Lyocell / 100% PU, 130 g, blanc.***

Pillow protector jersey **100% Lyocell / 100% PU, 130 g**, white, breathable and moisture repellent.

### HIMOYA

Kussenbeschermer **molton 100 % katoen flanel, 220 g**, wit.

*Protège oreiller **100 % coton flanelle** grattée 2 faces, **220 g, blanc.***

Pillow protector **woven flannelette 100 % cotton** raised double face, **220 g**, white.



**UITVOERBAAR IN ALLE MATEN**  
**RÉALISABLE DANS TOUTES DIMENSIONS**  
**MADE TO MEASURE IN ALL SIZES**





# BATH LINEN



MALVA						MALVA
600 g						600 g
afgewerkt met schilderszoom   Technique coins onglet   finished with mitred corners						
washandje gant washmit	gastendoek petite serviette d'invité wash cloth	vingertop handdoek grande serviette invité fingertip towel	handdoek serviette de toilette hand towel	douchehanddoek drap de douche towel	badhanddoek drap de bain bath towel	strandlaken drap de plage bath sheet
16 x 21 cm 6 1/4" x 8 1/4"	30 x 30 cm 12" x 12"	30 x 50 cm 12" x 20"	50 x 100 cm 20" x 30"	70 x 140 cm 27 1/2" x 55"	100 x 150 cm 28" x 59"	100 x 200 cm 40" x 70"

LILIA	CALISTA	MALVA	
400 g	1200 g	600 g	
Badjas Peignoir Bathrobe	Badmat Tapis de bain Bath mat	Slippers Pantouffles Slippers	
XS-S-M L-XL-XXL	50 x 70 cm 20" x 28"	XS   36 - 37   4 1/2 - 6 S   38 - 39   6 1/2 - 8 M   40 - 41   8 1/2 - 10	L   42 - 43   10 1/2 - 12 XL   44 - 45   12 1/2 - 14

**UITVOERBAAR IN ALLE MATEN**  
**RÉALISABLE DANS**  
**TOUTES DIMENSIONS**  
**MADE TO MEASURE IN ALL SIZES**

MATENTABEL BADJASSEN   TAILLES PEIGNOIRS   SIZE TABLE BATH ROBES						
MAAT TAILLE SIZE	lengte longueur length	mouwlengte manches sleeve length	borstomtrek poitrine chest size	lenden taille waist	heupomtrek tour de hanches hip	schouderbreedte epaules shoulderwidth
XS	110 cm   43"	60 cm   23"	104 cm   41"	101 cm   39"	106 cm   42"	40 cm   16"
S	112 cm   44"	61 cm   24"	110 cm   43"	107 cm   42"	112 cm   44"	42 cm   17"
M	116 cm   46"	63 cm   25"	116 cm   46"	113 cm   45"	118 cm   47"	47 cm   18"
L	120 cm   47"	65 cm   26"	122 cm   48"	119 cm   47"	124 cm   49"	49 cm   19"
XL	124 cm   49"	67 cm   27"	128 cm   51"	125 cm   49"	130 cm   52"	51 cm   20"
XXL	126 cm   50"	67 cm   27"	140 cm   55"	136 cm   53"	144 cm   57"	54 cm   21"



**Techniek:** Machine borduurwerk op stof.

**Technique:** Broderie machine.

**Technique:** Machine embroidery on fabric.

**OM TE BESTELLEN, OPGEVEN:**


badstof | borduurgaren. (combinatie foto: 42-51 | 1060)

**ELABORATION DU MODÈLE:**

indiquer éponge | fils broderie. (combinaison photo: 42-51 | 1060)

**WHEN ORDERING, PLEASE INDICATE:**

terrycloth | embroidery yarn. (combination photo: 42-51 | 1060)



## BODI 2090

## CANINA 1083

## CORVUS 1016




- Techniek:** 1 lint, plat opgestikt.  
**Technique:** 1 ruban cousus à plat.  
**Technique:** 1 ribbon sewn flat onto the fabric.

**OM TE BESTELLEN, OPGEVEN:** badstof | lint.  
 (combinatie foto: 42-11 | 388)

**ELABORATION DU MODÈLE:** indiquer éponge | ruban.  
 (combinaison photo: 42-11 | 388)

**WHEN ORDERING, PLEASE INDICATE:** terrycloth | ribbon.  
 (combination photo: 42-11 | 388)




- Techniek:** Lint tussen de rand gestikt.  
**Technique:** Liteau tissu avec ruban/passepoil.  
**Technique:** Ribbon sewn on the edge of the fabric, as piping.

**OM TE BESTELLEN, OPGEVEN:** badstof | stof | linten.  
 (combinatie foto: 42-92 | 11-10 | 394)

**ELABORATION DU MODÈLE:** indiquer éponge | liteau tissu | rubans.  
 (combinaison photo: 42-92 | 11-10 | 394)

**WHEN ORDERING, PLEASE INDICATE:** terrycloth | colour fabric | ribbons.  
 (combination photo: 42-92 | 11-10 | 394)




- Techniek:** Band van 4 linten, plat opgestikt.  
**Technique:** Jeu de 4 rubans cousus à plat.  
**Technique:** Set of 4 ribbons sewn flat onto the fabric.

**OM TE BESTELLEN, OPGEVEN:** badstof | linten van buiten naar binnen.  
 (combinatie foto: 42-10 | 358)

**ELABORATION DU MODÈLE:** indiquer éponge | rubans.  
 (combinaison photo: 42-10 | 358)

**WHEN ORDERING, PLEASE INDICATE:** terrycloth | ribbons from outside to inside.  
 (combination photo: 42-10 | 358)



# CORVUS 1018




**Techniek:** Band van 2 linten, plat opgestikt.  
**Technique:** *Jeu de 2 rubans cousus à plat.*  
**Technique:** Set of 2 ribbons sewn flat onto the fabric.

**OM TE BESTELLEN, OPGEVEN:** badstof | linten van buiten naar binnen.  
 (combinatie foto: 42-11 | 335 - 313)

**ELABORATION DU MODÈLE:** indiquer éponge | rubans.  
 (combinaison photo: 42-11 | 335 - 313)

**WHEN ORDERING, PLEASE INDICATE:** terrycloth | ribbons from outside to inside.  
 (combination photo: 42-11 | 335 - 313)



# FANNA 2030



**Techniek:** Machine borduurwerk, initiaal kan gekozen worden.  
**Technique:** *Broderie machine.*  
**Technique:** Machine embroidery on fabric, initial of your choice.

**OM TE BESTELLEN, OPGEVEN:** badstof | borduurgaren | kleur initiaal.  
 (combinatie foto: 42-92 | 4010)

**ELABORATION DU MODÈLE:** indiquer éponge | couleur initiale(s) brodée(s).  
 (combinaison photo: 42-92 | 4010)

**WHEN ORDERING, PLEASE INDICATE:** terrycloth | embroidery yarn | colour initial.  
 (combination photo: 42-92 | 4010)



# LAHIRA 2125




**Techniek:** Machine borduurwerk op stof.  
**Technique:** *Broderie machine.*  
**Technique:** Machine embroidery on fabric.

**OM TE BESTELLEN, OPGEVEN:** badstof | borduurgaren.  
 (combinatie foto: 42-11 | 1538)

**ELABORATION DU MODÈLE:** indiquer éponge | fils broderie.  
 (combinaison photo: 42-11 | 1538)

**WHEN ORDERING, PLEASE INDICATE:** terrycloth | embroidery yarn.  
 (combination photo: 42-11 | 1538)





**Techniek:** Bourdon, 5 mm.  
**Technique:** Bourdon 5 mm.  
**Technique:** Satin stitch, 5 mm (1/4").

**Techniek:** Machine borduurwerk op stof.  
**Technique:** Broderie machine.  
**Technique:** Machine embroidery on fabric.

**Techniek:** Machine borduurwerk op stof.  
**Technique:** Broderie machine.  
**Technique:** Machine embroidery on fabric.

**OM TE BESTELLEN, OPGEVEN:** badstof | borduurgaren van buiten naar binnen. (combinatie foto: 42-92 | 1129-1071)

**OM TE BESTELLEN, OPGEVEN:** badstof | borduurgaren van buiten naar binnen. (combinatie foto: 42-10 | 1739-1087-4010)

**OM TE BESTELLEN, OPGEVEN:** badstof | borduurgaren, van onderliggende tot bovenliggende kleur. (combinatie foto: 42-11 | 1862)

**ELABORATION DU MODÈLE:** indiquer éponge | fils broderie. (combinaison photo: 42-92 | 1129-1071)



**ELABORATION DU MODÈLE:** indiquer éponge | fils broderie. (combinaison photo: 42-10 | 1739-1087-4010)

**ELABORATION DU MODÈLE:** indiquer tissu | fils broderie: préciser les deux couleurs de broderie et leur positionnement: celle du dessous et celle du dessus. (combinaison photo: 42-11 | 1862)

**WHEN ORDERING, PLEASE INDICATE:** terrycloth | embroidery yarn from outside to inside. (combination photo: 42-92 | 1129-1071)

**WHEN ORDERING, PLEASE INDICATE:** terrycloth | embroidery yarn from outside to inside. (combination photo: 42-10 | 1739-1087-4010)

**WHEN ORDERING, PLEASE INDICATE:** terrycloth | embroidery yarn from underlying to overlying colour. (combination photo: 42-11 | 1862)






**Techniek:** Lint op stof.  
**Technique:** Ruban sur éponge.  
**Technique:** Ribbon on fabric.

**OM TE BESTELLEN, OPGEVEN:** badstof | lint. (combinatie foto: 42-92 | 380)

**ELABORATION DU MODÈLE:** indiquer éponge | ruban. (combinaison photo: 42-92 | 380)

**WHEN ORDERING, PLEASE INDICATE:** terrycloth | ribbon. (combination photo: 42-92 | 380)




**Techniek:** Machine borduurwerk op stof.  
**Technique:** Broderie machine.  
**Technique:** Machine embroidery on fabric.

**OM TE BESTELLEN, OPGEVEN:** badstof | borduurgaren. (combinatie foto: 42-10 | 1164)

**ELABORATION DU MODÈLE:** indiquer éponge | fils broderie. (combinaison photo: 42-10 | 1164)

**WHEN ORDERING, PLEASE INDICATE:** terrycloth | embroidery yarn. (combination photo: 42-10 | 1164)



ATO




**Techniek:** Machine borduurwerk op stof.  
**Technique:** Broderie machine.  
**Technique:** Machine embroidery on fabric.

**OM TE BESTELLEN, OPGEVEN:** badstof | borduurgaren. (combinatie foto: 42-11 | 3028-4022-1163-1160)

**ELABORATION DU MODÈLE:** indiquer éponge | fils broderie. (combinaison photo: 42-11 | 3028-4022-1163-1160)

**WHEN ORDERING, PLEASE INDICATE:** terrycloth | embroidery yarn. (combination photo: 42-11 | 3028-4022-1163-1160)



# TOPALI 2107

# TRIKONA 2128

# TULO 2116



**Techniek:** Machine borduurwerk op stof.  
**Technique:** Broderie machine.  
**Technique:** Machine embroidery on fabric.

**OM TE BESTELLEN, OPGEVEN:** badstof | borduurgaren.  
 (combinatie foto: 42-11 | 1055)

**ELABORATION DU MODÈLE:** indiquer éponge | fils broderie.  
 (combinaison photo: 42-11 | 1055)

**WHEN ORDERING, PLEASE INDICATE:** terrycloth | embroidery yarn.  
 (combination photo: 42-11 | 1055)

**Techniek:** Machine borduurwerk op stof.  
**Technique:** Broderie machine.  
**Technique:** Machine embroidery on fabric.

**OM TE BESTELLEN, OPGEVEN:** badstof | borduurgaren, van onderliggende tot bovenliggende kleur. (combinatie foto: 42-51 | 1328-1071)

**ELABORATION DU MODÈLE:** indiquer tissu | fils broderie; préciser les deux couleurs de broderie et leur positionnement: celle du dessous et celle du dessus. (combinaison photo: 42-51 | 1328-1071)



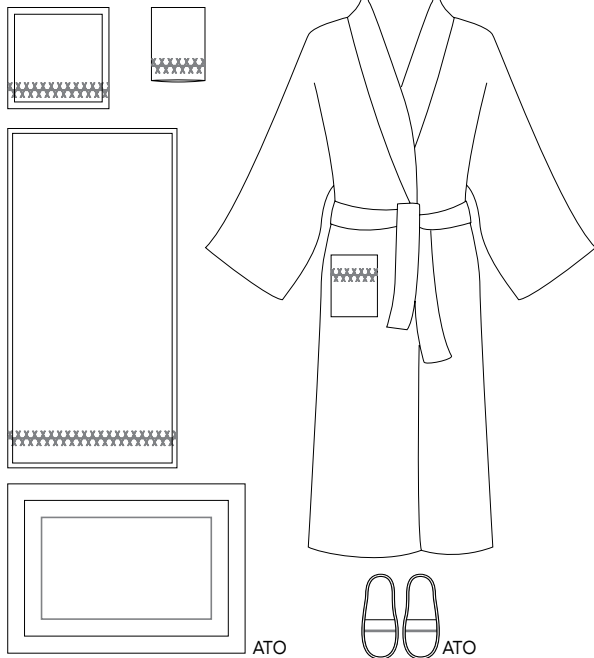
**WHEN ORDERING, PLEASE INDICATE:** terrycloth | embroidery yarn from underlying to overlying colour. (combination photo: 42-51 | 1328-1071)

**Techniek:** Machine borduurwerk op stof.  
**Technique:** Broderie machine.  
**Technique:** Machine embroidery on fabric.

**OM TE BESTELLEN, OPGEVEN:** badstof | borduurgaren.  
 (combinatie foto: 42-10 | 1670)

**ELABORATION DU MODÈLE:** indiquer éponge | fils broderie.  
 (combinaison photo: 42-10 | 1670)

**WHEN ORDERING, PLEASE INDICATE:** terrycloth | embroidery yarn.  
 (combination photo: 42-10 | 1670)





## PEPA

Badjas met sjaalkraag.  
*Peignoir col châle.*  
 Bathrobe with shawl collar.

Om te bestellen, opgeven:  
 hoofdkleur.

*Elaboration du modèle:*  
*couleur principale.*

When ordering, please indicate:  
 main colour.

**XS - S - M - L - XL - XXL**



## MANDI

Badjas.  
*Peignoir femme.*  
 Bathrobe.

Om te bestellen, opgeven:  
 hoofdkleur - detailkleur.

*Elaboration du modèle: couleur principale -*  
*couleur détail.*

When ordering, please indicate:  
 main colour - detail colour.

**XS - S - M - L - XL - XXL**



## PIPER

Badjas met kap.  
*Peignoir capuche.*  
 Hooded bathrobe.

Om te bestellen, opgeven:  
 hoofdkleur - detailkleur.

*Elaboration du modèle:*  
*couleur principale - couleur détail.*

When ordering, please indicate:  
 main colour - detail colour.

**XS - S - M - L - XL - XXL**



## SILTAS

Badjas met kimono kraag.  
*Peignoir col kimono.*  
 Bathrobe with kimono collar.

Om te bestellen, opgeven:  
 hoofdkleur.

*Elaboration du modèle:*  
*couleur principale.*

When ordering, please indicate:  
 main colour.

**XS - S - M - L - XL - XXL**







# TABLE LINEN





**Techniek:** Ajour in stof.

**Technique:** Petit Ajour.



**Technique:** Hemstitch.

**OM TE BESTELLEN, OPGEVEN:** stof. (combinatie foto: 35-10)

**ELABORATION DU MODÈLE:** indiquer tissu. (combinaison photo: 35-10)

**WHEN ORDERING, PLEASE INDICATE:** fabric. (combination photo: 35-10)

tafellaken  
nappe  
table cloth




loper  
vis à vis  
runner



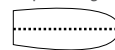
placemat  
set de table  
placemat




servet  
serviette  
napkin



servetring  
ronde serviette  
napkin ring



sjaal  
chemin de table  
runner



**Techniek:** Lint met Ajour aan beide kanten.

**Technique:** Ruban entouré de petit Ajour.


**Technique:** Ribbon with hemstitch on both sides.

**OM TE BESTELLEN, OPGEVEN:** stof | lint. (combinatie foto: 37-10 | 990)


**ELABORATION DU M ODÈLE:** indiquer tissu | ruban. (combinaison photo: 37-10 | 990)

**WHEN ORDERING, PLEASE INDICATE:** fabric | ribbon. (combination photo: 37-10 | 990)

tafellaken  
nappe  
table cloth



servet  
serviette  
napkin



2133



2134

# CANINA 1083

# MACA 1095



**Techniek:** Combinatie van 2 kleuren, met een lint tussen de naad gestikt.  
**Technique:** *Combinaison de tissus avec ruban/passepoil cousu autour du cadre.*  
**Technique:** Combination of 2 colours, with a ribbon stitched between the seam.

**OM TE BESTELLEN, OPGEVEN:** stof | stof band | lint. (combinatie foto: 26-10 | 26-59 | 327)  
**ELABORATION DU MODÈLE:** indiquer tissu central | tissu bords | ruban. (combinaison photo: 26-10 | 26-59 | 327)  
**WHEN ORDERING, PLEASE INDICATE:** fabric | fabric border | ribbon. (combination photo: 26-10 | 26-59 | 327)

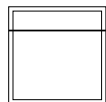
tafellaken  
*nappe*  
 table cloth



placemat  
*set de table*  
 placemat



servet  
*serviette*  
 napkin





servetring  
*rond de serviette*  
 napkin ring




**Techniek:** Bourdon, 5 mm.  
**Technique:** *Bourdon 5 mm.*  
**Technique:** Satin stitch, 5 mm (1/4").

**OM TE BESTELLEN, OPGEVEN:** stof | borduurgaren. (combinatie foto: 26-10 | 1248)  
**ELABORATION DU M ODÈLE:** indiquer tissu | fils broderie. (combinaison photo: 26-10 | 1248)  
**WHEN ORDERING, PLEASE INDICATE:** fabric | embroidery yarn. (combination photo: 26-10 | 1248)

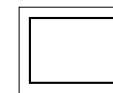
tafellaken  
*nappe*  
 table cloth



loper  
*vis à vis*  
 runner



placemat  
*set de table*  
 placemat




servet  
*serviette*  
 napkin



servetring  
*rond de serviette*  
 napkin ring



sjaal  
*chemin de table*  
 runner





**UITVOERBAAR IN ALLE MATEN**  
**RÉALISABLE DANS**  
**TOUTES DIMENSIONS**  
**MADE TO MEASURE IN ALL SIZES**

**100 % polyester**, vinyl coating.  
**100 % polyester**, revêtement vinyle.  
**100 % polyester**, vinyl coating.

ESPECIALLY FOR YOU







## ETIKETTEN ÉTIQUETTES LABELS

Label de items met de naam of het nummer van de cabine of de kamer. Supplement: zie prijslijst.

*Chaque article peut être marqué avec le nom ou le numéro de la chambre ou cabine.  
Supplément voir tarif.*

Label each item with the name or number of the room or cabin.  
Extra charge: see price list



## BESTELLING TRACEREN TRACKING ORDER TRACKING

Vanaf de registratie van de bestelling tot en met de levering, kan u het productieproces online meevolgen via de pagina: **www.slabbinct.be/ordertracking**. Gebruik hiervoor uw klantnummer en het referentenummer van de bestelling. Deze gegevens vindt u terug op de orderbevestiging.

*De l'enregistrement à la livraison, votre commande peut-être suivie en ligne, sur la page **www.slabbinct.be/ordertracking**. Vous devrez entrer votre numéro de client et la contre-marque de la commande, que vous trouverez aussi sur la confirmation de commande.*


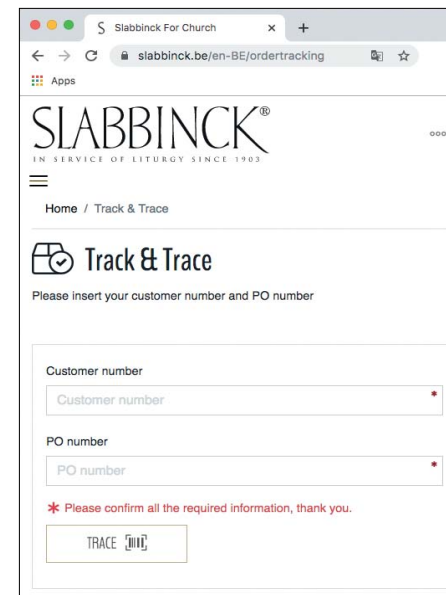
From the moment the order is registered until the moment it is delivered, you can track the progress of the production online, at **www.slabbinct.be/ordertracking**. It will prompt you for your customer number and purchase order number, which you can also find on the order confirmation.

## VOORWASSEN PRÉLAVAGE PREWASHING

Linnen klaar voor gebruik bij levering. 1 week extra leveringstermijn. Supplement: zie prijslijst.

*Les articles peuvent être prélavés, le délai de livraison est alors prolongé de 1 semaine.  
Supplément voir tarif.*

Ready to use upon delivery. 1 week additional delivery time. Extra charge: see price list.



**VOORRAAD VERPAKKING**  
**EMBALLAGE POUR STOCK**  
**STOCK PACKAGING**

Standaard verpakking.  
*Emballage standard.*  
Standard packaging.



**LINNEN ZAK** (OP AANVRAAG)  
**SAC EN LIN** (SUR DEMANDE)  
**LINEN BAG** (UPON REQUEST)

Aparte verpakking per set, per kamer of per cabine voor projecten mogelijk zonder meerkost. Aanvraag extra linnen zak doorgeven bij de bestelling.

*Pour vos projets, emballage par set/par chambre/par cabine dans un joli sac brodé.*  
*A préciser sur la commande.*

For your custom projects, packaging in embroidered linen bag per set/per room/per cabin. Please specify on order form.

**Formaat:** 70 x 78 cm.

**Format:** 70 x 78 cm.

**Size:** 27½" x 30¾".



**KLEINE LINNEN ZAK**  
**PETIT SAC EN LIN**  
**SMALL LINEN BAG**

**Formaat:** 38 x 55 cm.

Standaard gebruikt voor alle bestellingen voor klanten.

**Format:** 38 x 55 cm.

*Emballage standard pour tout commande pour les clients.*

**Size:** 15" x 21½".

Standard packaging for all orders for customers.



Set van 6 effen witte sloopjes in de beschikbare stofkwaliteiten.  
 Set de 6 taies d'oreiller blanches dans les différentes qualités de tissu.  
 Set of 6 plain white pillowcases representing the fabric qualities available.



Set van 13 kussenslopen met de beste verkopende modellen in verschillende kleurcombinaties.

Set de 13 taies d'oreiller dans les modèles essentiels de la collection en cours dans différentes combinaisons de couleurs.

Set of 13 pillowcases with the bestselling designs in different colour combinations.



Ringmap met stalen van alle bed- en tafellinnen en badstoffen in de verschillende kleurcombinaties inclusief de staalkaarten met alle linten en borduur/bourdon garen.

Un classeur comportant tous les échantillons (lit - bain - table) de coloris de tissus, de broderies et de rubans.

A binder with samples of all fabrics for bed and table linens and terry cloths in the different colour combinations including swatch cards with all the threads and ribbons that are available.



Display om op een bed te plaatsen. Gemaakt uit lichte mousse, overtrokken met Pella stof en geborduurd met het Mirabel Slabbink logo. 44 cm breed, 9 cm hoog.

Display pour mettre sur un lit. Fabriqué en mousse légère, recouvert de tissu Pella et brodé avec le logo Mirabel Slabbink. Largeur 44 cm, hauteur 9 cm.


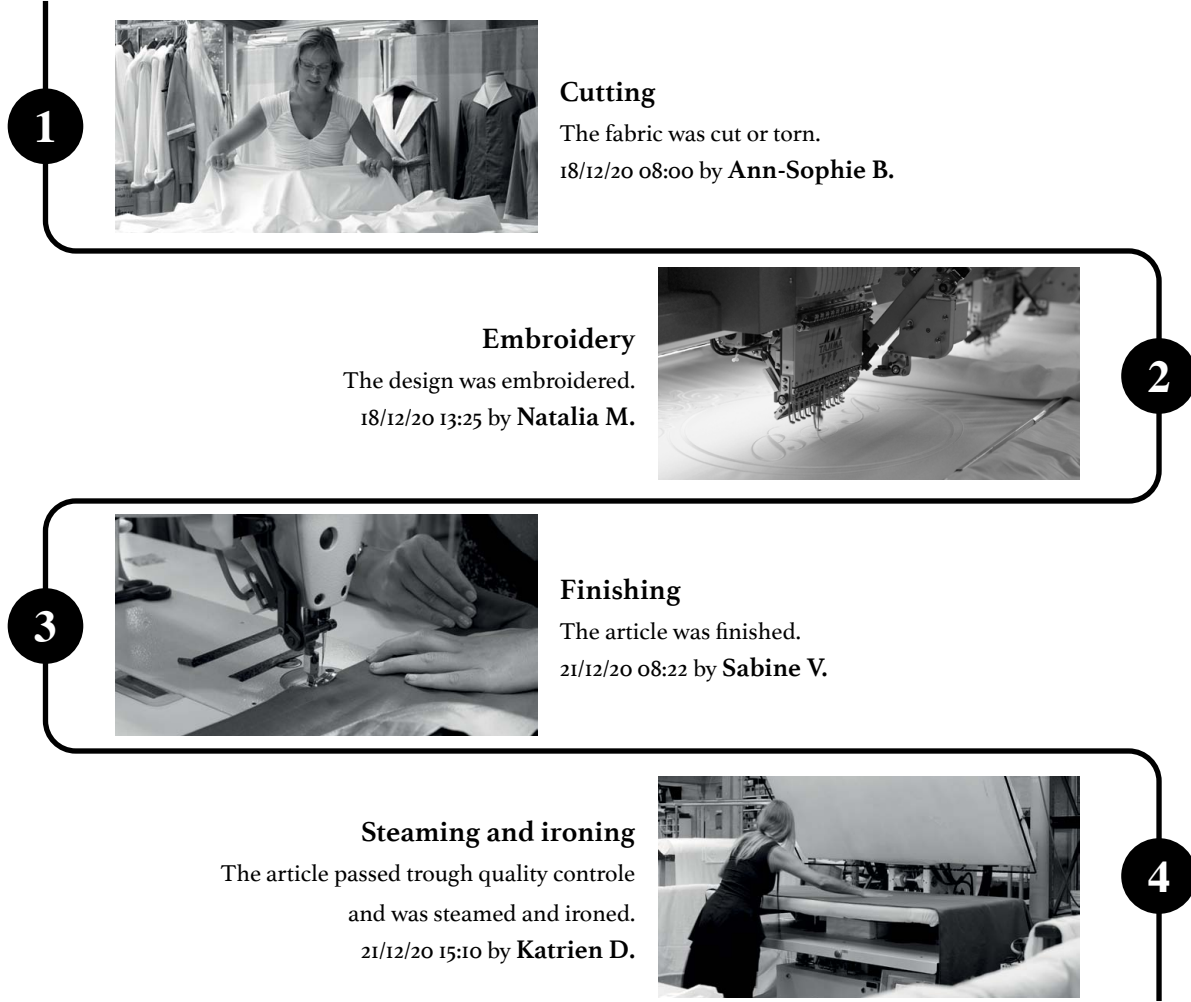
In store display to place on a bed. Lightweight, made from foam covered with Pella fabric and embroidered with the Mirabel Slabbink logo. Width 17¼", height 3½".



## HOW, WHEN AND WHERE WAS YOUR ARTICLE MADE?

MIRABEL SLABBINCK

Article **PILLOW CASE**  
Model **RYBINA**  
Material **PELLA**  
Colour **22 RUST**  
Dimensions **60 x 60 cm**



## TEAM

Dit is ons team dat u met veel plezier verder zal helpen. *Toute l'équipe Mirabel SLABBINCK est à votre écoute!* Meet the Slabbinck team, dedicated to serving you and your customer.



MIRABEL SLABBINCK  
Production & project manager  
+32 50 455177  
mirabel@slabbinck.be



SARAH VANHOVE  
Marketing & Sales manager  
Benelux  
+32 476 35 91 46  
+32 50 455177  
sarah@slabbinck.be



ELLEMIEKE DIERYCKX  
Marketing Communications  
+32 50 455177  
ellemieke@slabbinck.be



SISKA DEWAELE  
Project coordinator  
+32 50 455177  
siska@slabbinck.be



EVELIEN MILLE  
Project coordinator  
+32 50 455177  
evelien@slabbinck.be



RIEN VERCNOCKE  
Logistics manager  
+32 50 455177  
rien@slabbinck.be



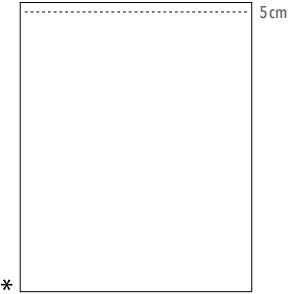



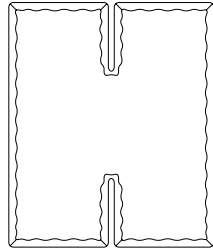
CHRISTIAN CHABRIER  
Agent Exclusif  
France - Monaco - Suisse  
+33 607 941 304  
christian@slabbinck.be



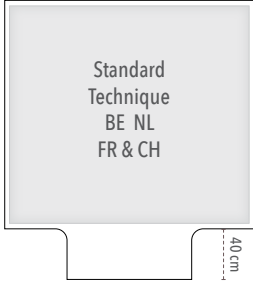




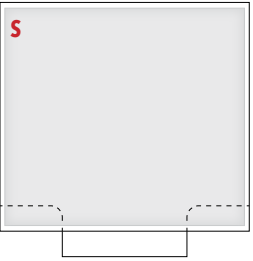
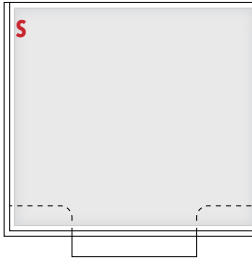




AMI JUDAH  
Agent USA  
+1 (310) 387-9095  
amijudah@slabbinck.be

# AFWERKINGEN | FINITIONS | FINISHES

\* Standaard afwerking tenzij anders vermeld.  
 \* Finition standard, sauf si indiqué différemment.  
 \* Standard finishes unless specified otherwise.

Laken   <i>Drap plat</i>   Flat sheet	Hoeslaken   <i>Drap-housse</i>   Fitted sheet	Matras laken   <i>Drap dessous</i>   Flat sheet for mattresses	Topper hoes   <i>Housse surmatelas</i>   Mattres pad cover	Hoeslaken vlinder   <i>Drap-housse relaxation</i>   Flat sheet for butterfly mattresses
 <p>5 cm</p> <p>*</p>	 <p>*</p> <p>rekker rondom rond, 10 cm onder matras  <i>élastique tout autour, 10 cm sous le matelas.</i>                  elastic edge, fits 4" under mattress</p>	 <p>*</p>	 <p>*</p> <p>met voorgevormde hoeken 15 cm onder topper  <i>15 cm sous le matelas</i>                  with pre-formed corners, fits 6" under topper</p>	

## Dekbedovertrek | *Housse de couette* | Duvet cover

<p><b>10</b></p>  <p>Standard Technique BE NL FR &amp; CH</p> <p>*</p> <p>insteekflap <i>rabat</i> bottleneck</p> <p>40 cm</p>	<p><b>40</b></p>  <p>rechte insteekflap open <i>rabat droit ouvert</i> open-ended</p> <p>40 cm</p>	<p><b>41</b></p>  <p>rechte insteekflap met stikking <i>rabat droit avec piqûre</i> half open-ended with stitching</p> <p>40 cm</p>	<p><b>21</b></p>  <p>hotelsluiting <i>fermeture Hôtel</i> hotel closure</p>	<p><b>24</b></p>  <p>Standard Technique US CA &amp; UK</p> <p>knopen onder patte <i>boutons sous patte</i> hidden buttons</p>	
<p><b>50</b></p>  <p>S</p> <p>verdoeken insteekflap <i>rabat dissimulé</i> hidden bottleneck</p> <p>40 cm</p>	<p><b>65</b></p>  <p>S</p> <p>verdoeken insteekflap met volant <i>rabat dissimulé avec volant</i> hidden bottleneck with flange</p> <p>40 cm</p>	<p><b>20</b></p>  <p>S</p> <p>knopen onder patte <i>boutons sous patte</i> hidden buttons</p>	<p><b>22</b></p>  <p>S</p> <p>Standard Technique JAPAN</p> <p>knopen onderaan <i>boutons au pied</i> buttons at end</p>	<p><b>26</b></p>  <p>S</p> <p>rits onder patte <i>fermeture éclair sous patte</i> hidden zipper</p>	<p><b>S</b></p>  <p>S</p> <p>linten in hoeken <i>rubans à l'interieur</i> corner ties</p>

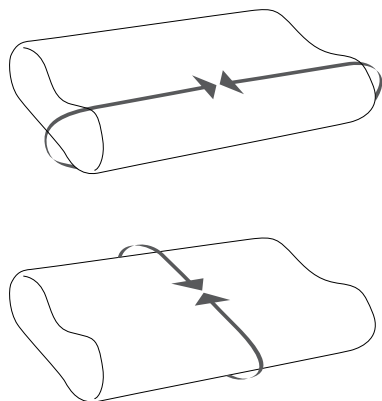
**S: Supplement**

Kussensloop | *Taie d'oreiller* | Pillow sham

<p><b>10</b></p> <p><b>zakmodel</b> <i>taie sac</i> housewife pillow sham, knife edge</p>	<p><b>1002</b></p> <p><b>dubbelzijdig</b> <i>double face</i> double sided</p>	<p><b>16</b></p> <p><b>zakmodel met rits</b> <i>taie sac avec fermeture</i> housewife pillow sham with zipper</p>	<p><b>14</b></p> <p><b>open</b> <i>ouvert</i> pillow case open-ended</p>	<p><b>12</b></p> <p><b>hotelsluiting</b> <i>fermeture hôtelière</i> hotel closure</p>	<p><b>sierkussen</b> <i>coussin</i> toss pillow</p> <p>* 40 x 40 cm    * 60 x 40 cm</p>
<p><b>20</b></p> <p><b>volant</b> <i>taie avec volant</i> oxford pillow sham, with flange</p>	<p><b>21</b></p> <p><b>geïncrusteerde volant</b> <i>taie volant coins capuchon</i> oxford pillow sham, with inset flange</p>	<p><b>26</b></p> <p><b>volant met rits</b> <i>taie volant avec fermeture éclair</i> oxford pillow sham with zipper</p>	<p><b>sierkussen met volant</b> <i>coussin avec volant</i> toss pillow sham with flange</p> <p>* 40 x 40 cm    * 60 x 40 cm</p>		


Ergonomische kussensloop | *Taie d'oreiller ergonomique* | Ergonomic pillow sham

Afmetingen nemen rondom rond in de lengt en de breedte van de kussen.  
*Prendre les mesures tout aeteur en longueur et en largeur de la taie d'oreiller.*  
 Take measurements around the length and width of the pillow.

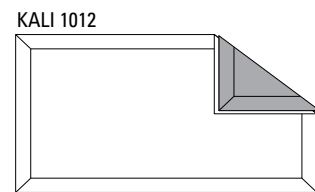


Sprei | *Bout de lit* | Coverlet

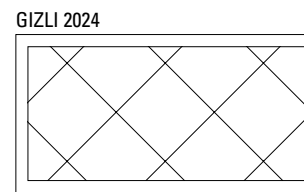
gedubbeld vulling 180 g\*/m<sup>2</sup> - *double garnissage 180 g\*/m<sup>2</sup>* - doubled filling 180 g\*/m<sup>2</sup>



standaard basic  
*technique standard*  
standard basic

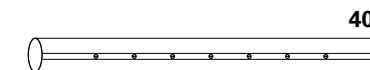


dubbel volant 7 cm  
*double volant 7 cm*  
double oxford 2 3/4"



ruitenpatroon met boord  
*piqûres grands carreaux*  
diamond pattern with border

Rolkussen | *Traversin* | Bolster



cilinder | *cylindre* | cylinder  
sluiting: knopen  
*fermeture: boutons*  
closure: buttons



open | *ouvert* | open-ended



snoepmodel | *avec noeud* | with bow ties

**S: Supplement**



Mirabel  
SLABBINCK

HANDCRAFTED IN BRUGES SINCE 1903



[WWW. MIRABELSLABBINCK.BE](http://WWW.MIRABELSLABBINCK.BE)

[info@mirabelslabbinck.be](mailto:info@mirabelslabbinck.be)

